

Документ подписан простой электронной подписью

Информация о владельце: МИНИСТЕРСТВО НАУКИ И ВЫСШЕГО ОБРАЗОВАНИЯ РОССИЙСКОЙ ФЕДЕРАЦИИ

ФИО: Силин Яков Петрович

Должность: Ректор

Дата подписания: 11.07.2024 09:47:38

Уникальный программный идентификатор:

24f866be2aca164840368eb75f099053146056

ФГБОУ ВО «Уральский государственный экономический университет»

Одобрена

на заседании кафедры

Утверждена

Советом по учебно-методическим
вопросам и качеству образования

13 декабря 2023 г.

протокол № 4

Председатель

Карх Д.А.

(подпись)

01.12.2023 г.

протокол № 4

Зав. кафедрой Антипин И.А.

РАБОЧАЯ ПРОГРАММА ДИСЦИПЛИНЫ

Наименование дисциплины	Экономическая безопасность (продвинутый уровень)
Направление подготовки	38.04.01 Экономика
Профиль	Экономическая безопасность и управление рисками
Форма обучения	очная
Год набора	2024

Разработана:
Профессор, д.э.н.
Новикова Н.В.

Екатеринбург
2023 г.

СОДЕРЖАНИЕ

ВВЕДЕНИЕ	3
1. ЦЕЛЬ ОСВОЕНИЯ ДИСЦИПЛИНЫ	3
2. МЕСТО ДИСЦИПЛИНЫ В СТРУКТУРЕ ОПОП	3
3. ОБЪЕМ ДИСЦИПЛИНЫ	3
4. ПЛАНИРУЕМЫЕ РЕЗУЛЬТАТЫ ОСВОЕНИЯ ОПОП	3
5. ТЕМАТИЧЕСКИЙ ПЛАН	10
6. ФОРМЫ ТЕКУЩЕГО КОНТРОЛЯ И ПРОМЕЖУТОЧНОЙ АТТЕСТАЦИИ ШКАЛЫ ОЦЕНИВАНИЯ	11
7. СОДЕРЖАНИЕ ДИСЦИПЛИНЫ	13
8. ОСОБЕННОСТИ ОРГАНИЗАЦИИ ОБРАЗОВАТЕЛЬНОГО ПРОЦЕССА ПО ДИСЦИПЛИНЕ ДЛЯ ЛИЦ С ОГРАНИЧЕННЫМИ ВОЗМОЖНОСТЯМИ ЗДОРОВЬЯ	19
9. ПЕРЕЧЕНЬ ОСНОВНОЙ И ДОПОЛНИТЕЛЬНОЙ УЧЕБНОЙ ЛИТЕРАТУРЫ, НЕОБХОДИМОЙ ДЛЯ ОСВОЕНИЯ ДИСЦИПЛИНЫ	19
10. ПЕРЕЧЕНЬ ИНФОРМАЦИОННЫХ ТЕХНОЛОГИЙ, ВКЛЮЧАЯ ПЕРЕЧЕНЬ ЛИЦЕНЗИОННОГО ПРОГРАММНОГО ОБЕСПЕЧЕНИЯ И ИНФОРМАЦИОННЫХ СПРАВОЧНЫХ СИСТЕМ, ОНЛАЙН КУРСОВ, ИСПОЛЬЗУЕМЫХ ПРИ ОСУЩЕСТВЛЕНИИ ОБРАЗОВАТЕЛЬНОГО ПРОЦЕССА ПО ДИСЦИПЛИНЕ	20
11. ОПИСАНИЕ МАТЕРИАЛЬНО-ТЕХНИЧЕСКОЙ БАЗЫ, НЕОБХОДИМОЙ ДЛЯ ОСУЩЕСТВЛЕНИЯ ОБРАЗОВАТЕЛЬНОГО ПРОЦЕССА ПО ДИСЦИПЛИНЕ	21

ВВЕДЕНИЕ

Рабочая программа дисциплины является частью основной профессиональной образовательной программы высшего образования - программы магистратуры, разработанной в соответствии с ФГОС ВО

ФГОС ВО	Федеральный государственный образовательный стандарт высшего образования - магистратура по направлению подготовки 38.04.01 Экономика (приказ Минобрнауки России от 11.08.2020 г. № 939)
ПС	

1. ЦЕЛЬ ОСВОЕНИЯ ДИСЦИПЛИНЫ

является формирование компетенций, направленных на получение прочных знаний методологических и методических основ и принципов обеспечения экономической безопасности личности, общества и государства, ознакомление с системой методов, применяемых в процессах обеспечения экономической безопасности, формирование способности оценки уровня экономической безопасности.

2. МЕСТО ДИСЦИПЛИНЫ В СТРУКТУРЕ ОПОП

Дисциплина относится к вариативной части учебного плана.

3. ОБЪЕМ ДИСЦИПЛИНЫ

Промежуточная аттестация	Часов					З.е.
	Всего за семестр	Контактная работа (по уч.зан.)			Самостоятельная работа в том числе подготовка контрольных и курсовых	
		Всего	Лекции	Практические занятия, включая курсовое проектирование		
Семестр 1						
Зачет	144	16	8	8	128	4
Семестр 2						
Экзамен, Курсовая работа	144	20	8	12	97	4
	288	36	16	20	225	8

4. ПЛАНИРУЕМЫЕ РЕЗУЛЬТАТЫ ОСВОЕНИЯ ОПОП

В результате освоения ОПОП у выпускника должны быть сформированы компетенции, установленные в соответствии ФГОС ВО.

Профессиональные компетенции (ПК)

Шифр и наименование компетенции	Индикаторы достижения компетенций
проектно-экономический	

<p>ПК-8 Разработка интегрированной системы управления рисками</p>	<p>ИД-1.ПК-8 Знать:</p> <p>Национальные и международные стандарты, лучшие практики по построению систем управления рисками</p> <p>Законодательство Российской Федерации и отраслевые стандарты по управлению рисками</p> <p>Принципы построения систем управления рисками</p> <p>Элементы системы управления рисками и их взаимосвязь</p> <p>Полномочия и обязательства менеджмента по реализации плана управления рисками</p> <p>Этапы разработки систем управления рисками</p> <p>Локальные нормативные акты организации по управлению рисками</p> <p>Требования к обеспечению сохранения коммерческой тайны</p> <p>Нормы профессиональной этики</p> <p>Нормы корпоративного управления и корпоративной культуры</p>
	<p>ИД-2.ПК-8 Уметь:</p> <p>Адаптировать элементы системы риск-менеджмента к условиям функционирования организации, а также к новым бизнес-процессам и направлениям</p> <p>Анализировать и применять методики оценки управления рисками и реагирования на риски</p> <p>Организовывать процесс управления рисками в организации с учетом отраслевых стандартов</p> <p>Обрабатывать информацию по рискам в отрасли и в организации</p> <p>Проводить диагностику существующей в организации практики управления рисками</p> <p>Разрабатывать программы по совершенствованию процедур управления рисками в соответствии с лучшими практиками</p> <p>Использовать программное обеспечение для работы с информацией (текстовые, графические, табличные и аналитические приложения, приложения для визуального представления данных) на уровне продвинутого пользователя</p>
	<p>ИД-3.ПК-8 Иметь практический опыт:</p> <p>Построения модели корпоративной системы управления рисками, включающей общую конфигурацию системы, общую схему управления рисками, принципы организационно-функциональной структуры и информационного обмена</p> <p>Разработки и внедрения рекомендаций по построению структуры системы управления рисками с учетом международных стандартов корпоративного управления и специфики ведения бизнеса организации</p> <p>Разработки требований к программному обеспечению по управлению рисками, помощь в выборе автоматизированной системы управления рисками</p> <p>Создания единой методологии построения системы управления рисками (политик, стандартов, регламентов, планов внедрения системы управления рисками)</p>

<p>ПК-9 Внедрение интегрированной системы управления рисками</p>	<p>ИД-1.ПК-9 Знать:</p> <p>Принципы внедрения системы управления рисками</p> <p>Принципы внедрения процесса управления рисками</p> <p>Внешний и внутренний контекст процесса управления рисками</p> <p>Национальные и международные стандарты, лучшие практики по построению систем управления рисками</p> <p>Законодательство Российской Федерации и отраслевые стандарты по управлению рисками</p> <p>Принципы управления в чрезвычайных и кризисных ситуациях, а также управления непрерывностью бизнеса</p> <p>Требования к обеспечению сохранения коммерческой тайны</p> <p>Нормы профессиональной этики</p> <p>Методы оценки и управления рисками и возможности их применения в организации</p> <p>Современные информационные системы и технологии управления рисками и возможности их применения в организации</p> <p>Локальные нормативные акты по управлению рисками</p> <p>Локальные нормативные акты, определяющие нормы корпоративного управления и корпоративной культуры</p>
	<p>ИД-2.ПК-9 Уметь:</p> <p>Организовывать процесс управления рисками в организации с учетом отраслевых стандартов</p> <p>Интегрировать процесс управления рисками в существующую систему управления</p> <p>Обеспечивать взаимодействие между процессом риск-менеджмента и другими процессами в организации</p> <p>Применять принципы управления рисками в чрезвычайных и кризисных ситуациях</p> <p>Документировать элементы и процесс риск-менеджмента в организации</p> <p>Идентифицировать пути развития чрезвычайных и кризисных ситуаций и их последствия</p> <p>Развивать приемы управления непрерывностью бизнеса</p> <p>Использовать программное обеспечение для работы с информацией (текстовые, графические, табличные и аналитические приложения, приложения для визуального представления данных) на уровне продвинутого пользователя</p> <p>Использовать специализированное программное обеспечение по управлению рисками</p>
	<p>ИД-3.ПК-9 Иметь практический опыт:</p> <p>Организации процесса внедрения стандартов, политик, процедур и методов управления рисками</p> <p>Организация процесса оценки и мониторинга рисков</p> <p>Организации процесса разработки плана мероприятий по управлению рисками и его утверждение</p> <p>Интеграции управления в чрезвычайных и кризисных ситуациях и управления непрерывностью бизнеса в качестве составляющей процесса управления рисками</p> <p>Постановки задач и контроля внедрения информационной системы управления рисками</p>
<p>организационно-управленческий</p>	

<p>ПК-4 Эксплуатация интегрированной системы управления рисками</p>	<p>ИД-1.ПК-4 Внешний и внутренний контекст процесса управления рисками Методы идентификации, оценки и управления рисками и возможности их применения Методики и лучшие практики определения ключевых индикаторов риска Методики, лучшие практики, оценки и исследования предельно допустимого уровня риска Процесс управления в чрезвычайных и кризисных ситуациях, а также управления непрерывностью бизнеса Законодательство Российской Федерации и отраслевые стандарты по управлению рисками Национальные и международные стандарты, лучшие практики по построению систем управления рисками Стратегии, методы управления рисками и варианты их применения Принципы построения карты рисков, ее назначение и методы анализа Локальные нормативные акты по управлению рисками в организации Методика выбора варианта или метода воздействия на риск; методы подготовки и внедрения планов воздействия на риск Современные информационные системы и технологии управления рисками и возможности их применения Требования к обеспечению сохранения коммерческой тайны Нормы профессиональной этики Нормы корпоративного управления и корпоративной культуры</p>
	<p>ИД-2.ПК-4 Уметь: Определять перечень мероприятий, достаточных для покрытия риска Анализировать и применять методики оценки и управления рисками Анализировать отчетность по всем видам рисков организации Производить периодический мониторинг предельно допустимого уровня риска Информировать вышестоящее руководство о существенных фактах по рискам организации Составлять мероприятия и контрольные процедуры по управлению рисками Осуществлять расчеты, прогнозировать, тестировать и верифицировать методики управления рисками с учетом отраслевой специфики Выявлять недостатки существующей системы и разрабатывать рекомендации по улучшению процедур управления рисками в соответствии с национальными или международными стандартами Использовать программное обеспечение для работы с информацией (текстовые, графические, табличные и аналитические приложения, приложения для визуального представления данных) на уровне продвинутого пользователя, работать со специализированными программами по управлению рисками</p>

<p>ПК-4 Эксплуатация интегрированной системы управления рисками</p>	<p>ИД-3.ПК-4 Иметь практический опыт: Идентификации, анализа и оценки наиболее критичных рисков организации Подготовки и внедрения планов управления наиболее критичными рисками совместно с ответственными за мероприятия по рискам работниками Оценки предельно допустимого уровня риска организации Мониторинга изменений карты рисков Оценки эффективности воздействия на риск: выбор варианта или метода воздействия на риск, подготовка и внедрение планов воздействия на риск Мониторинга наиболее критичных рисков, их динамики и динамики ключевых индикаторов риска Идентификации и анализа основных сценариев управления в чрезвычайных и кризисных ситуациях, а также управление непрерывностью бизнеса Анализа функционирования системы управления рисками Выработки рекомендаций по дальнейшему развитию системы управления рисками</p>
<p>ПК-5 Поддержание устойчивого функционирования интегрированной системы управления рисками</p>	<p>ИД-1.ПК-5 Знать: Национальные и международные стандарты, лучшие практики по обеспечению социальной ответственности и регулированию вопросов устойчивого развития Принципы и методы обеспечения устойчивого развития организации и социальной ответственности Национальные и международные стандарты, лучшие практики интегрированного управления рисками Методы мониторинга и оценки качества риск-менеджмента на основе системы индикаторов и их динамики Способы оценки эффективности процесса управления рисками Методы и процедуры совершенствования системы управления рисками Требования к обеспечению сохранения коммерческой тайны Нормы профессиональной этики Нормы корпоративного управления и корпоративной культуры</p> <p>ИД-2.ПК-5 Уметь: Анализировать актуальные данные по системе управления рисками, лучшие практики построения системы управления рисками в России и мире, тенденции риск-менеджмента Анализировать локальные нормативные акты по управлению рисками и выработать рекомендации по их актуализации Совершенствовать систему и процесс управления рисками в организации с учетом отраслевых стандартов Анализировать информацию по рискам в отрасли и в организации Составлять отчеты и использовать информацию, полученную из внутренних и внешних отчетов организации, а также из результатов аудиторских заключений</p>

<p>ПК-5 Поддержание устойчивого функционирования интегрированной системы управления рисками</p>	<p>ИД-3.ПК-5 Иметь практический опыт: Адаптации и актуализации системы управления рисками под изменения бизнес-среды Обеспечения соответствия системы управления рисками внешним требованиям и лучшим практикам Организации и проведения внеплановых проверок готовности организации к чрезвычайным и кризисным ситуациям Подготовки материалов по уровню рисков и работе с рисками в разрезе отдельных нововведений для отчета перед вышестоящим руководством, собственниками</p>
<p>аналитический</p>	
<p>ПК-11 Формирование методологических основ интегральной системы управления рисками, формирование основных принципов разработки локальных нормативных актов по управлению рисками на уровне крупных организаций и подразделений</p>	<p>ИД-1.ПК-11 Знать: Теория управления изменениями Принципы и методы управления проектами Базовые концепции теории корпоративных финансов Результаты современных исследований по проблемам управления рисками в России и мире Понятия, методы и инструменты количественного и качественного анализа рисков Элементы методологии управления рисками Сущность и элементы процесса стратегического и оперативного планирования Современные информационные технологии и программные продукты для управления рисками Положения законодательства Российской Федерации, национальных и международных стандартов, руководств и лучших практик по управлению рисками, управлению непрерывностью бизнеса и в чрезвычайных ситуациях Требования к обеспечению сохранения коммерческой тайны Нормы профессиональной этики Нормы корпоративного управления и корпоративной культуры</p> <p>ИД-2.ПК-11 Уметь: Анализировать локальные нормативные акты, информацию о порядке и особенностях выполнения действий по управлению рисками и эффективность выполнения этих действий Разрабатывать методические материалы, локальные нормативные акты по управлению рисками Формулировать рекомендации по оптимизации процесса управления рисками Упорядочивать процесс управления рисками в целостную систему с четко определенными характеристиками и структурой Формировать непредвзятое мнение в решении конфликтов, связанных с вопросами управления рисками в организации Обрабатывать информацию по рискам в области своей профессиональной деятельности и в организации</p>

<p>ПК-11 Формирование методологических основ интегральной системы управления рисками, формирование основных принципов разработки локальных нормативных актов по управлению рисками на уровне крупных организаций и подразделений</p>	<p>ИД-3.ПК-11 Иметь практический опыт: Разработки методологических основ и экспертиза методик управления рисками, страховой и иной защиты деятельности организации Разработки и экспертизы методик управления в чрезвычайных, кризисных ситуациях и управления непрерывностью бизнеса Привлечения работников, ответственных за процесс управления рисками, для выработки решений относительно необходимости разработки новых методов управления рисками и их содержания и относительно актуализации существующих методов управления рисками Руководства группой работников, привлеченных для разработки методических материалов по управлению рисками Разработки форм отчетной документации по процессу управления рисками Согласование методологий управления рисками в организации Внедрения современных методологий управления рисками в повседневную деятельность организации Контроля методической деятельности по управлению рисками Проверки соответствия методологии управления рисками общей стратегии развития организации Реализации специальных проектов по управлению рисками по запросу руководства Управления изменениями в ходе процесса управления рисками</p>
<p>ПК-13 Консультирование по вопросам управления рисками в организации</p>	<p>ИД-1.ПК-13 Знать: Принципы и концепции теории корпоративной социальной ответственности Принципы делового общения, принципы и методы организации деловых коммуникаций Современные методы и методики проведения исследований Локальные нормативные акты организации по политике взаимодействия со средствами массовой информации и по связям с общественностью Ключевые показатели эффективности деятельности организации Информационная политика организации Требования к обеспечению сохранения коммерческой тайны Нормы этики организации Нормы профессиональной этики Нормы корпоративного управления и корпоративной культуры</p> <p>ИД-2.ПК-13 Уметь: Анализировать внутреннюю и внешнюю среду организации, выявлять ее ключевые элементы и оценивать их влияние на организацию Составлять и проводить презентации и обучение Производить самостоятельную научную и исследовательскую работу, применять активные методы преподавания дисциплин, связанных с вопросами управления рисками Обращивать информацию по рискам в отрасли и в организации Проводить публичные выступления Обосновывать позиции по вопросам управления рисками Разрабатывать и применять на практике показатели эффективности деятельности, позволяющие заинтересованным сторонам оценивать деятельность организации по риск-менеджменту</p>

Семестр 1		144					
Тема 1.	Теоретические основы экономической безопасности (ПК-13)	102	4		4	94	
Тема 2.	Факторы обеспечения экономической безопасности (ПК-8)	42	4		4	34	
Семестр 2		117					
Тема 3.	Система обеспечения экономической безопасности (ПК-9)	36	2		2	32	
Тема 4.	Оценка экономической безопасности государства (ПК-11)	32	2		2	28	
Тема 5.	Оценка экономической безопасности региона (ПК-4)	34	2		4	28	
Тема 6.	Оценка экономической безопасности организации (ПК-5)	9	2		2	5	
Тема 7.	Корпоративная безопасность (ПК-6)	6			2	4	

6. ФОРМЫ ТЕКУЩЕГО КОНТРОЛЯ И ПРОМЕЖУТОЧНОЙ АТТЕСТАЦИИ ШКАЛЫ ОЦЕНИВАНИЯ

Раздел/Тема	Вид оценочного средства	Описание оценочного средства	Критерии оценивания
Текущий контроль (Приложение 4)			
Тема 1. Теоретические основы экономической безопасности	Тест 1 (Приложение 4)	Тест состоит из 9 вопросов с выбором ответа.	5
Тема 2. Факторы обеспечения экономической безопасности	Тест 2 (Приложение 4)	Тест состоит из 13 вопросов с выбором ответа	5
Тема 3. Система обеспечения экономической безопасности	Тест 3 (Приложение 4)	Тест состоит из 15 вопросов с выбором ответа	5
Тема 4. Оценка экономической безопасности государства	Задача 1 (Приложение 4)	Задача с исходными данными для проведения оценки уровня экономической безопасности государства	5
Тема 5. Оценка экономической безопасности региона	Задача 2 (Приложение 4)	Задача с исходными данными для проведения оценки уровня экономической безопасности региона	5

Тема 6. Оценка экономическо й безопасности организации.	Задача 3 (Приложение 4)	Задача с исходными данными для проведения оценки уровня экономической безопасности организации	5
Тема 7. Корпоративн ая безопасность	Задача 4 Практическая работа 1 (Приложение 4)	Задача с исходными данными для проведения оценки уровня корпоративной безопасности государства Задание для выполнения практической работы	5 10
Промежуточная аттестация (Приложение 5)			
2 семестр (Эк)	Экзаменационный билет	15 билетов по два теоретических вопроса и одному практическому заданию	3-5
2 семестр (КР)	Курсовая работа	Перечень курсовых работ (Приложение 3), Методические рекомендации по выполнению курсовой работы по дисциплине (Приложение 7).	3-5
1 семестр (За)	Билет для зачета	15 билетов по два теоретических вопроса и одному практическому заданию	зачет/незачет

ОПИСАНИЕ ШКАЛ ОЦЕНИВАНИЯ

Показатель оценки освоения ОПОП формируется на основе объединения текущего контроля и промежуточной аттестации обучающегося.

Показатель рейтинга по каждой дисциплине выражается в процентах, который показывает уровень подготовки студента.

Текущий контроль. Используется 100-балльная система оценивания. Оценка работы студента в течении семестра осуществляется преподавателем в соответствии с разработанной им системой оценки учебных достижений в процессе обучения по данной дисциплине.

В рабочих программах дисциплин и практик закреплены виды текущего контроля, планируемые результаты контрольных мероприятий и критерии оценки учебных достижений.

В течение семестра преподавателем проводится не менее 3-х контрольных мероприятий, по оценке деятельности студента. Если посещения занятий по дисциплине включены в рейтинг, то данный показатель составляет не более 20% от максимального количества баллов по дисциплине.

Промежуточная аттестация. Используется 5-балльная система оценивания. Оценка работы студента по окончанию дисциплины (части дисциплины) осуществляется преподавателем в соответствии с разработанной им системой оценки достижений студента в процессе обучения по данной дисциплине. Промежуточная аттестация также проводится по окончанию формирования компетенций.

Порядок перевода рейтинга, предусмотренных системой оценивания, по дисциплине, в пятибалльную систему.

Высокий уровень – 100% - 70% - отлично, хорошо.

Средний уровень – 69% - 50% - удовлетворительно.

Показатель оценки	По 5-балльной системе	Характеристика показателя
100% - 85%	отлично	обладают теоретическими знаниями в полном объеме, понимают, самостоятельно умеют применять, исследовать, идентифицировать, анализировать, систематизировать, распределять по категориям, рассчитать показатели, классифицировать, разрабатывать модели, алгоритмизировать, управлять, организовать, планировать процессы исследования, осуществлять оценку результатов на высоком уровне
84% - 70%	хорошо	обладают теоретическими знаниями в полном объеме, понимают, самостоятельно умеют применять, исследовать, идентифицировать, анализировать, систематизировать, распределять по категориям, рассчитать показатели, классифицировать, разрабатывать модели, алгоритмизировать, управлять, организовать, планировать процессы исследования, осуществлять оценку результатов. Могут быть допущены недочеты, исправленные студентом самостоятельно в процессе работы (ответа и т.д.)
69% - 50%	удовлетворительно	обладают общими теоретическими знаниями, умеют применять, исследовать, идентифицировать, анализировать, систематизировать, распределять по категориям, рассчитать показатели, классифицировать, разрабатывать модели, алгоритмизировать, управлять, организовать, планировать процессы исследования, осуществлять оценку результатов на среднем уровне. Допускаются ошибки, которые студент затрудняется исправить самостоятельно.
49 % и менее	неудовлетворительно	обладают не полным объемом общих теоретическими знаниями, не умеют самостоятельно применять, исследовать, идентифицировать, анализировать, систематизировать, распределять по категориям, рассчитать показатели, классифицировать, разрабатывать модели, алгоритмизировать, управлять, организовать, планировать процессы исследования, осуществлять оценку результатов. Не сформированы умения и навыки для решения профессиональных задач
100% - 50%	зачтено	характеристика показателя соответствует «отлично», «хорошо», «удовлетворительно»
49 % и менее	не зачтено	характеристика показателя соответствует «неудовлетворительно»

7. СОДЕРЖАНИЕ ДИСЦИПЛИНЫ

7.1. Содержание лекций

Тема 1. Теоретические основы экономической безопасности (ПК-13)

Анализ определений понятия «безопасность». Основные объекты национальной безопасности: государство, общество, личность. Деятельность по обеспечению безопасности личности, общества и государства.

Объект и предмет деятельности по обеспечению безопасности. Система объектов и видов национальной безопасности.

Признаки классификации безопасности:

а) масштабность угроз: международная безопасность (глобальная и региональная); национальная безопасность; региональная безопасность; безопасность организации (предприятия, фирмы); безопасность личности;

б) тип угрозы: экологическая безопасность; экономическая безопасность; военная безопасность (оборонная безопасность); информационная безопасность (безопасность информации); социальная безопасность; энергетическая безопасность; политическая безопасность;

в) источник угрозы: природная безопасность; техногенная безопасность.

Понятие «экономическая безопасность». Уровни экономической безопасности: международная (глобальная и региональная) экономическая безопасность; национальная экономическая безопасность; экономическая безопасность региона (внутри страны); экономическая безопасность организации (предприятия, фирмы); экономическая безопасность личности.

Элементы экономической безопасности на различных уровнях управления (национальный, региональный, муниципальный, организации (предприятия, фирмы), личностный).

Система параметров, критериев и индикаторов, пороговых значений экономической безопасности.

Тема 2. Факторы обеспечения экономической безопасности (ПК-8)

Факторы, влияющие на национальную и экономическую безопасность. Понятие «фактор». Система факторов национальной безопасности. Объективные и субъективные, внешние и внутренние факторы.

Экономические факторы. Природно-климатические факторы. Социально-демографические факторы.

Военно-политические факторы. Экологические факторы. Этнографические и этнополитические факторы. Информационные факторы. Социально-политические факторы. Общественно-политические факторы. Факторы, характеризующие безопасность среды обитания человека.

Геополитические факторы.

Тема 3. Система обеспечения экономической безопасности (ПК-9)

Обеспечение экономической безопасности: сущность понятия. Характеристика системы обеспечения экономической безопасности.

Понятие «жизненно важные экономические интересы». Классификация жизненно важных экономических интересов: по длительности действия, по основным субъектам их формирования.

Особенности жизненно важных экономических интересов по отношению к объекту их формирования. Жизненно важные интересы личности, общества, государства. Разнообразие жизненно важных экономических интересов.

Основные элементы системы обеспечения экономической безопасности. Цель создания системы обеспечения экономической безопасности. Принципы функционирования системы обеспечения экономической безопасности. Функции системы обеспечения экономической безопасности. Уровни иерархии систем обеспечения экономической безопасности. Характеристика систем обеспечения экономической безопасности в зависимости от содержания своего объекта.

Формы обеспечения экономической безопасности государства. Основные тенденции развития форм обеспечения экономической безопасности государства. Закономерности обеспечения экономической безопасности государства. Экономический патронаж. Экономическая кооперация. Экономическое противоборство. Экономическая конкуренция. Экономический конфликт. Экономическая война.

Тема 4. Оценка экономической безопасности государства (ПК-11)

Экономическая безопасность государства: понятие и сущность. Место экономической безопасности в системе национальной безопасности государства. Составные части национальной безопасности. Аспекты раскрытия содержания понятия «экономическая безопасность государства». Объекты экономической безопасности. Субъекты экономической безопасности.

Виды экономической безопасности государства. Техничко-производственная безопасность, технологическая безопасность, продовольственная безопасность, экологическая безопасность, информационная безопасность, минерально-сырьевая безопасность, финансово-кредитная безопасность, энергетическая безопасность.

Уровень экономической безопасности государства, показатели экономической безопасности, критерии оценки экономической безопасности государства, макроэкономические показатели экономической безопасности, частные социально-экономические показатели, экономические показатели функционального и отраслевого уровня экономической безопасности.

Тема 5. Оценка экономической безопасности региона (ПК-4)

Экономическая безопасность региона. Обеспечение экономической безопасности региона.

Формирования экономической безопасности территорий различного уровня.

Угрозы экономической безопасности региона. Структура угроз экономической безопасности региона.

Внешние угрозы (внешнеполитические угрозы, внешнеэкономические угрозы), внутренние угрозы (угрозы в реальном секторе экономики, угрозы в социальной сфере, продовольственные и энергетические угрозы). Внутренние и внешние угрозы экономической безопасности регионов различного типа.

Основные виды кризисных ситуаций в регионе. Оценка кризисных ситуаций в сфере производственного потенциала региона. Оценка кризисных ситуаций в сфере занятости населения региона. Оценка кризисных ситуаций в сфере уровня жизни населения регионов. Оценка региональных кризисных ситуаций в сфере финансовой устойчивости регионов. Оценка региональных кризисных ситуаций в сфере научно-технического потенциала, экологии и демографических процессов.

Тема 6. Оценка экономической безопасности организации (ПК-5)

Понятие «экономическая безопасность организации». Уровень экономической безопасности.

Функциональные составляющие экономической безопасности организации: финансовая, кадровая, технико-технологическая, политико-правовая, экологическая, информационная, силовая.

Факторы, влияющие на состояние функциональной составляющей. Основные процессы, влияющие на обеспечение функциональной составляющей экономической безопасности предприятия.

Экономические индикаторы, отражающие уровень обеспечения функциональной составляющей экономической безопасности предприятия.

Объекты обеспечения безопасности хозяйствующего субъекта.

Методика оценки уровня экономической безопасности коммерческой организации на основе показателей бухгалтерской отчетности.

Система обеспечения экономической безопасности организации. Способы обеспечения экономической безопасности организации.

Тема 7. Корпоративная безопасность (ПК-6)

Корпоративная безопасность: определение, цель, задачи, составные элементы. Объекты и субъекты обеспечения корпоративной безопасности. Варианты (уровни) субъектов обеспечения корпоративной безопасности. Основные виды угроз корпоративной безопасности. Характеристика элементов системы корпоративной безопасности. Принципы построения корпоративной безопасности.

Тема 1. Теоретические основы экономической безопасности (ПК-13)

1. Приведите различные определения понятия «безопасность».
2. Охарактеризуйте основные объекты национальной безопасности: государство, общество, личность.
3. В чем состоит суть деятельности по обеспечению безопасности личности, общества и государства.
4. Выделите объект и предмет деятельности по обеспечению безопасности.
5. Какова система объектов и видов национальной безопасности.
6. Признаки классификации безопасности:
7. Приведите уровни экономической безопасности.
8. Система параметров, критериев и индикаторов, пороговых значений экономической безопасности.

Тема 2. Факторы обеспечения экономической безопасности (ПК-8)

1. Охарактеризуйте понятие «фактор».
2. Приведите факторы, влияющие на национальную и экономическую безопасность.
3. Представьте систему факторов национальной безопасности.
4. Что такое объективные и субъективные, внешние и внутренние факторы.
5. Охарактеризуйте и приведите примеры экономических факторов, природно-климатических факторов, социально-демографических факторов и др.
6. Угрозы национальной безопасности: понятие и сущность.
7. Классификация угроз безопасности. Критерии классификации угроз безопасности: по месту нахождения источника опасности, по степени сформированности, по степени субъективного восприятия, по характеру проявления, по масштабу проявления.
8. Факторы, влияющие на экономическую безопасность государства. Внешние факторы экономической безопасности: политические, экономические, социально-демографические. Внутренние факторы экономической безопасности: экономические, организационные, правовые, социальные. Общие угрозы безопасности.

Тема 3. Система обеспечения экономической безопасности (ПК-9)

1. Обеспечение экономической безопасности: сущность понятия. Характеристика системы обеспечения экономической безопасности.
2. Понятие «жизненно важные экономические интересы». Классификация жизненно важных экономических интересов: по длительности действия, по основным субъектам их формирования. Особенности жизненно важных экономических интересов по отношению к объекту их формирования. Жизненно важные интересы личности, общества, государства. Разнообразие жизненно важных экономических интересов.
3. Основные элементы системы обеспечения экономической безопасности. Цель создания системы обеспечения экономической безопасности. Принципы функционирования системы обеспечения экономической безопасности. Функции системы обеспечения экономической безопасности. Уровни иерархии систем обеспечения экономической безопасности. Характеристика систем обеспечения экономической безопасности в зависимости от содержания своего объекта.
4. Формы обеспечения экономической безопасности государства. Основные тенденции развития форм обеспечения экономической безопасности государства. Закономерности обеспечения экономической безопасности государства. Экономический патронат. Экономическая кооперация. Экономическое противоборство. Экономическая конкуренция. Экономический конфликт. Экономическая война.

Тема 4. Оценка экономической безопасности государства (ПК-11)

1. Экономическая безопасность государства: понятие и сущность. Место экономической безопасности в системе национальной безопасности государства. Составные части национальной безопасности. Аспекты раскрытия содержания понятия «экономическая безопасность государства». Объекты экономической безопасности. Субъекты экономической безопасности.
2. Виды экономической безопасности государства. Техничко-производственная безопасность, технологическая безопасность, продовольственная безопасность, экологическая безопасность, информационная безопасность, минерально-сырьевая безопасность, финансово-кредитная безопасность, энергетическая безопасность.
3. Уровень экономической безопасности государства, показатели экономической безопасности, критерии оценки экономической безопасности государства, макроэкономические показатели экономической безопасности, частные социально-экономические показатели, экономические показатели функционального и отраслевого уровня экономической безопасности.

Тема 5. Оценка экономической безопасности региона (ПК-4)

1. Экономическая безопасность региона. Обеспечение экономической безопасности региона. Формирования экономической безопасности территорий различного уровня.
2. Угрозы экономической безопасности региона. Структура угроз экономической безопасности региона.
3. Внешние угрозы (внешнеполитические угрозы, внешнеэкономические угрозы), внутренние угрозы (угрозы в реальном секторе экономики, угрозы в социальной сфере, продовольственные и энергетические угрозы). Внутренние и внешние угрозы экономической безопасности регионов различного типа.
4. Основные виды кризисных ситуаций в регионе. Оценка кризисных ситуаций в сфере производственного потенциала региона. Оценка кризисных ситуаций в сфере занятости населения региона. Оценка кризисных ситуаций в сфере уровня жизни населения регионов. Оценка региональных кризисных ситуаций в сфере финансовой устойчивости регионов. Оценка региональных кризисных ситуаций в сфере научно-технического потенциала, экологии и демографических процессов.

Тема 6. Оценка экономической безопасности организации (ПК-5)

1. Понятие «экономическая безопасность организации». Уровень экономической безопасности. Функциональные составляющие экономической безопасности организации.
2. Факторы, влияющие на состояние функциональной составляющей. Основные процессы, влияющие на обеспечение функциональной составляющей экономической безопасности предприятия. Экономические индикаторы, отражающие уровень обеспечения функциональной составляющей экономической безопасности предприятия.
3. Финансовая составляющая экономической безопасности организации. Показатели оценки финансовой составляющей экономической безопасности организации.
4. Интеллектуальная и кадровая составляющие экономической безопасности организации. Обеспечение интеллектуальной и кадровой составляющих экономической безопасности. Кадровая безопасность.
5. Техничко-технологическая составляющая экономической безопасности организации. Обеспечение технико-технологической безопасности. Индикаторы, отражающие состояние технико-технологической составляющей экономической безопасности организации.
6. Политико-правовая составляющая экономической безопасности организации. Внешняя правовая среда предприятия. Обеспечение правовой составляющей экономической безопасности организации.
7. Экологическая составляющая экономической безопасности организации.
8. Информационная составляющая экономической безопасности организации.
9. Силовая составляющая экономической безопасности организации. Процесс обеспечения силовой составляющей организации.
10. Система обеспечения экономической безопасности организации.

Тема 7. Корпоративная безопасность (ПК-6)

Корпоративная безопасность: определение, цель, задачи, составные элементы.

Объекты и субъекты обеспечения корпоративной безопасности.

Варианты (уровни) субъектов обеспечения корпоративной безопасности.

Основные виды угроз корпоративной безопасности.

Характеристика элементов системы корпоративной безопасности.

Принципы построения корпоративной безопасности.

7.3. Содержание самостоятельной работы

Тема 1. Теоретические основы экономической безопасности (ПК-13)

1. Изучение понятийного аппарата темы, лекционного материала, глав, рекомендованных учебников и дополнительных источников;
2. Выполнение заданий;
3. Подготовка к тесту

Тема 2. Факторы обеспечения экономической безопасности (ПК-8)

- Изучение понятийного аппарата темы, лекционного материала, глав, рекомендованных учебников и дополнительных источников;
2. Выполнение заданий;
 3. Подготовка к тесту

Тема 3. Система обеспечения экономической безопасности (ПК-9)

1. Изучение понятийного аппарата темы, лекционного материала, глав, рекомендованных учебников и дополнительных источников;
2. Выполнение заданий;
3. Подготовка к тесту

Тема 4. Оценка экономической безопасности государства (ПК-11)

1. Изучение понятийного аппарата темы, лекционного материала, глав, рекомендованных учебников и дополнительных источников;
2. Выполнение заданий;

Тема 5. Оценка экономической безопасности региона (ПК-4)

1. Изучение понятийного аппарата темы, лекционного материала, глав, рекомендованных учебников и дополнительных источников;
2. Выполнение заданий

Тема 6. Оценка экономической безопасности организации (ПК-5)

1. Изучение понятийного аппарата темы, лекционного материала, глав, рекомендованных учебников и дополнительных источников;
2. Выполнение заданий

Тема 7. Корпоративная безопасность (ПК-6)

1. Изучение понятийного аппарата темы, лекционного материала, глав, рекомендованных учебников и дополнительных источников;
2. Выполнение заданий

7.3.1. Примерные вопросы для самостоятельной подготовки к зачету/экзамену
Приложение 1

7.3.2. Практические задания по дисциплине для самостоятельной подготовки к зачету/экзамену
Приложение 2

7.3.3. Перечень курсовых работ
Приложение 3

7.4. Электронное портфолио обучающегося
Размещается курсовая работа

7.5. Методические рекомендации по выполнению контрольной работы
материалы не предусмотрены

7.6 Методические рекомендации по выполнению курсовой работы
приложение 7

8. ОСОБЕННОСТИ ОРГАНИЗАЦИИ ОБРАЗОВАТЕЛЬНОГО ПРОЦЕССА ПО ДИСЦИПЛИНЕ ДЛЯ ЛИЦ С ОГРАНИЧЕННЫМИ ВОЗМОЖНОСТЯМИ ЗДОРОВЬЯ

По заявлению студента

В целях доступности освоения программы для лиц с ограниченными возможностями здоровья при необходимости кафедры обеспечивает следующие условия:

- особый порядок освоения дисциплины, с учетом состояния их здоровья;
- электронные образовательные ресурсы по дисциплине в формах, адаптированных к ограничениям их здоровья;
- изучение дисциплины по индивидуальному учебному плану (вне зависимости от формы обучения);
- электронное обучение и дистанционные образовательные технологии, которые предусматривают возможности приема-передачи информации в доступных для них формах.
- доступ (удаленный доступ), к современным профессиональным базам данных и информационным справочным системам, состав которых определен РПД.

9. ПЕРЕЧЕНЬ ОСНОВНОЙ И ДОПОЛНИТЕЛЬНОЙ УЧЕБНОЙ ЛИТЕРАТУРЫ, НЕОБХОДИМОЙ ДЛЯ ОСВОЕНИЯ ДИСЦИПЛИНЫ

Сайт библиотеки УрГЭУ

<http://lib.usue.ru/>

Основная литература:

1. Карзаева Н. Н. Основы экономической безопасности. [Электронный ресурс]:учебник для студентов вузов, обучающихся по направлению подготовки 38.05.01 «Экономическая безопасность» (квалификация (степень) «экономист»). - Москва: ИНФРА-М, 2019. - 275 – Режим доступа: <https://znanium.com/catalog/product/990717>

2. Попов М.В., Манохина Н.В. Экономическая безопасность. [Электронный ресурс]:Учебное пособие. - Москва: ООО "Научно-издательский центр ИНФРА-М", 2019. - 320 с. – Режим доступа: <https://znanium.com/catalog/product/993528>

3. Карзаева Н. Н. Основы экономической безопасности [Электронный ресурс]:учебник для студентов вузов, обучающихся по направлению подготовки 38.05.01 «Экономическая безопасность» (квалификация (степень) «экономист»). - Москва: ИНФРА-М, 2019. - 275 с. – Режим доступа: <http://znanium.com/go.php?id=990717>

4. Попов М. В., Манохина Н. В., Колядин Н. П., Жадан И. Э., Манохина Н. В. Экономическая безопасность [Электронный ресурс]:учебное пособие для студентов вузов, обучающихся по направлению подготовки 38.05.01 «Экономическая безопасность». - Москва: ИНФРА-М, 2019. - 320 с. – Режим доступа: <http://znanium.com/go.php?id=993528>

5. Попов М.В., Манохина Н.В. Экономическая безопасность [Электронный ресурс]:Учебное пособие. - Москва: ООО "Научно-издательский центр ИНФРА-М", 2020. - 320 – Режим доступа: <https://znanium.com/catalog/product/1092382>

6. Гаджиев Н.Г., Газимагомедов М.А., Доронин А.В., Ивличев П.С., Ивличева Н.А., Колесникова Е.Н., Коноваленко С.А., Корнилович Р.А., Лебедев С. Н., Лобанов М. А., Пилюгин Н.Н., Ребров А. А., Симоненко Д.А., Скрипкина О.В., Сократова И.В., Торженова Т.В., Трофимов М.Н., Трушина Н.Н., Харада Г.И. Экономическая безопасность [Электронный ресурс]:учебник. - Москва: ООО "Научно-издательский центр ИНФРА-М", 2023. - 526 – Режим доступа: <https://znanium.ru/catalog/product/1911142>

7. Меркулова Е. Ю. Общая экономическая безопасность [Электронный ресурс]:учебник и практикум для вузов. - Москва: Юрайт, 2023. - 525 с – Режим доступа: <https://urait.ru/bcode/519657>

8. Шульц В. Л. Безопасность предпринимательской деятельности [Электронный ресурс]:учебник для вузов. - Москва: Юрайт, 2023. - 585 – Режим доступа: <https://urait.ru/bcode/518878>

9. Беловицкий К.Б., Булатенко М.А., Кузовлева Н.Ф., Микаева А.С. Экономическая безопасность [Электронный ресурс]:учебник. - Москва: Издательско-торговая корпорация "Дашков и К", 2023. - 586 – Режим доступа: <https://znanium.ru/catalog/product/1996288>

10. О. Н. Бабурина. Экономическая безопасность 2-е изд., пер. и доп. Учебник и практикум для вузов [Электронный ресурс]:. - , 2024. - 393 с – Режим доступа: <https://urait.ru/bcode/534564>

Дополнительная литература:

1. Фомин С.А. Обеспечение национальной безопасности. [Электронный ресурс]:Курс лекций. - Москва: Издательство "Флинта", 2019. - 224 с. – Режим доступа: <https://znanium.com/catalog/product/1048249>

2. Кузнецов И.Н. Бизнес-безопасность [Электронный ресурс]:Практическое пособие. - Москва: Издательско-торговая корпорация "Дашков и К", 2020. - 412 с. – Режим доступа: <https://znanium.com/catalog/product/1092993>

10. ПЕРЕЧЕНЬ ИНФОРМАЦИОННЫХ ТЕХНОЛОГИЙ, ВКЛЮЧАЯ ПЕРЕЧЕНЬ ЛИЦЕНЗИОННОГО ПРОГРАММНОГО ОБЕСПЕЧЕНИЯ И ИНФОРМАЦИОННЫХ СПРАВОЧНЫХ СИСТЕМ, ОНЛАЙН КУРСОВ, ИСПОЛЬЗУЕМЫХ ПРИ ОСУЩЕСТВЛЕНИИ ОБРАЗОВАТЕЛЬНОГО ПРОЦЕССА ПО ДИСЦИПЛИНЕ

Перечень лицензионного программного обеспечения:

Astra Linux Common Edition. Договор № 1 от 13 июня 2018, акт от 17 декабря 2018. Срок действия лицензии - без ограничения срока.

МойОфис стандартный. Соглашение № СК-281 от 7 июня 2017. Дата заключения - 07.06.2017. Срок действия лицензии - без ограничения срока.

Перечень информационных справочных систем, ресурсов информационно-телекоммуникационной сети «Интернет»:

Справочно-правовая система Гарант. Договор № 58419 от 22 декабря 2015. Срок действия лицензии -без ограничения срока

Справочно-правовая система Консультант +. Срок действия лицензии до 31.12.2024

11. ОПИСАНИЕ МАТЕРИАЛЬНО-ТЕХНИЧЕСКОЙ БАЗЫ, НЕОБХОДИМОЙ ДЛЯ ОСУЩЕСТВЛЕНИЯ ОБРАЗОВАТЕЛЬНОГО ПРОЦЕССА ПО ДИСЦИПЛИНЕ

Реализация учебной дисциплины осуществляется с использованием материально-технической базы УрГЭУ, обеспечивающей проведение всех видов учебных занятий и научно-исследовательской и самостоятельной работы обучающихся:

Специальные помещения представляют собой учебные аудитории для проведения всех видов занятий, групповых и индивидуальных консультаций, текущего контроля и промежуточной аттестации.

Помещения для самостоятельной работы обучающихся оснащены компьютерной техникой с возможностью подключения к сети "Интернет" и обеспечением доступа в электронную информационно-образовательную среду УрГЭУ.

Все помещения укомплектованы специализированной мебелью и оснащены мультимедийным оборудованием спецоборудованием (информационно-телекоммуникационным, иным компьютерным), доступом к информационно-поисковым, справочно-правовым системам, электронным библиотечным системам, базам данных действующего законодательства, иным информационным ресурсам служащими для представления учебной информации большой аудитории.

Для проведения занятий лекционного типа презентации и другие учебно-наглядные пособия, обеспечивающие тематические иллюстрации.

7.3.1. Примерные вопросы для самостоятельной подготовки к зачету / экзамену

К зачету

1. Понятие «безопасность».
2. Основные объекты национальной безопасности: государство, общество, личность.
3. Деятельность по обеспечению безопасности личности, общества и государства.
4. Объект и предмет деятельности по обеспечению безопасности. Система объектов и видов национальной безопасности.
5. Признаки классификации безопасности.
6. Понятие «экономическая безопасность».
7. Уровни экономической безопасности
8. Элементы экономической безопасности на различных уровнях управления (национальный, региональный, муниципальный, организации (предприятия, фирмы), личностный).
9. Система параметров, критериев и индикаторов, пороговых значений экономической безопасности.
10. Факторы, влияющие на национальную и экономическую безопасность.
11. Система факторов национальной безопасности.
12. Объективные и субъективные, внешние и внутренние факторы национальной безопасности.
13. Экономические факторы национальной безопасности.
14. Природно-климатические факторы национальной безопасности.
15. Социально-демографические факторы национальной безопасности.
16. Военно-политические факторы национальной безопасности.
17. Экологические факторы национальной безопасности.
18. Этнографические и этнополитические факторы национальной безопасности
19. Информационные факторы национальной безопасности.
20. Социально-политические факторы национальной безопасности.
21. Общественно-политические факторы национальной безопасности.
22. Факторы, характеризующие безопасность среды обитания человека.
23. Геополитические факторы национальной безопасности.
24. Угрозы национальной безопасности: понятие и сущность. Классификация угроз безопасности.
25. Критерии классификации угроз безопасности
26. Факторы, влияющие на экономическую безопасность государства.
27. Внешние факторы экономической безопасности государства.

28. Внутренние факторы экономической безопасности государства.

К экзамену

1. Экономическая безопасность государства: понятие и сущность. Место экономической безопасности в системе национальной безопасности государства.

2. Составные части национальной безопасности. Аспекты раскрытия содержания понятия «экономическая безопасность государства». Объекты экономической безопасности. Субъекты экономической безопасности.

3. Виды экономической безопасности государства.

4. Уровень экономической безопасности государства, показатели экономической безопасности, критерии оценки экономической безопасности государства, макроэкономические показатели экономической безопасности, частные социально-экономические показатели, экономические показатели функционального и отраслевого уровня экономической безопасности.

5. Экономическая безопасность региона.

6. Обеспечение экономической безопасности региона.

7. Экономическая безопасность территории муниципального уровня.

8. Формирования экономической безопасности территорий различного уровня.

9. Угрозы экономической безопасности региона.

10. Структура угроз экономической безопасности региона.

11. Внешние угрозы (внешнеполитические угрозы, внешнеэкономические угрозы), внутренние угрозы (угрозы в реальном секторе экономики, угрозы в социальной сфере, продовольственные и энергетические угрозы).

12. Внутренние и внешние угрозы экономической безопасности регионов различного типа.

13. Основные виды кризисных ситуаций в регионе.

14. Оценка кризисных ситуаций в сфере производственного потенциала региона.

15. Оценка кризисных ситуаций в сфере занятости населения региона.

16. Оценка кризисных ситуаций в сфере уровня жизни населения регионов.

17. Оценка региональных кризисных ситуаций в сфере финансовой устойчивости регионов. Оценка региональных кризисных ситуаций в сфере научно-технического потенциала, экологии и демографических процессов.

18. Личность как биосоциальная система, выступающая одновременно в роли человека как члена общества и в роли человека как живого организма.

19. Личная безопасность.

20. Экономическая безопасность личности (гарантированный минимальный доход).

21. Продовольственная безопасность (физическая и экономическая доступность про-дуктов питания).

22. Безопасность для здоровья (относительная свобода от заболеваний и заражений).
 23. Экологическая безопасность (доступность чистой воды и чистого воздуха, система землепользования, сохраняющая плодородие почвы).
 24. Личная безопасность (свобода от физического насилия и угроз).
 25. Безопасность меньшинств (сохранность культурного своеобразия).
 26. Политическая безопасность (защита основных прав человека и свобод).
 27. Экономическая безопасность личности как отдельный компонент безопасности личности.
 28. Факторы, формирующие экономическую безопасность личности.
 29. Обеспечение экономической безопасности: сущность понятия.
 30. Характеристика системы обеспечения экономической безопасности.
 31. Понятие «жизненно важные экономические интересы».
- Классификация жизненно важных экономических интересов.
32. Особенности жизненно важных экономических интересов по отношению к объекту их формирования.
 33. Жизненно важные интересы личности, общества, государства.
 34. Разнообразие жизненно важных экономических интересов.
 35. Основные элементы системы обеспечения экономической безопасности. Цель создания системы обеспечения экономической безопасности.
 36. Принципы функционирования системы обеспечения экономической безопасности. Функции системы обеспечения экономической безопасности.
 37. Уровни иерархии систем обеспечения экономической безопасности.
 38. Характеристика систем обеспечения экономической безопасности в зависимости от содержания своего объекта.
 39. Формы обеспечения экономической безопасности государства.
 40. Основные тенденции развития форм обеспечения экономической безопасности государства. Закономерности обеспечения экономической безопасности государства.
 41. Экономический патронаж.
 42. Экономическая кооперация. Экономическое противоборство. Экономическая конкуренция. Экономический конфликт. Экономическая война.

7.3.2. Практические задания по дисциплине для самостоятельной подготовки к зачету/экзамену

Примерные практические задания к зачету

- Кредитный риск – это ПК-4
- а) риск нехватки наличности и краткосрочных активов для выполнения обязательств;
 - б) риск невозврата кредита;
 - в) риск недопоставки финансового инструмента;
 - г) риск потерь из-за изменения валютного курса.
- Валютный риск – это ПК-4
- а) риск недопоставки финансового инструмента;
 - б) риск нехватки наличности и краткосрочных активов для выполнения обязательств;
 - в) риск невозврата кредита;
 - г) риск потерь из-за изменения валютного курса.
- Экономическая безопасность государства – это ПК-5
- а) состояние юридических, производственных отношений и организационных связей, материальных и интеллектуальных ресурсов, при котором обеспечивается стабильность функционирования, финансово-коммерческий успех, прогрессивное научно-техническое и социальное развитие организации;
 - б) состояние, при котором гарантированы условия защиты жизненных интересов, обеспечивается система социального развития и социальной защищенности личности;
 - в) состояние защищенности национальной экономики от внешних и внутренних угроз, при котором обеспечивается экономический суверенитет страны, единство ее экономического пространства, условия для реализации стратегических национальных приоритетов страны;
 - г) совокупность условий и факторов, характеризующих текущее состояние экономики, стабильность, устойчивость и поступательность развития территории.
- Продовольственная безопасность страны – это ПК-6
- а) состояние экономики страны, при котором обеспечивается ее продовольственная независимость, гарантируется физическая и экономическая доступность для каждого гражданина страны пищевых продуктов, соответствующих требованиям законодательства о техническом регулировании, в объемах не меньше рациональных норм потребления пищевых продуктов, необходимых для активного и здорового образа жизни;
 - б) примерный расчётный набор, ассортимент товаров, характеризующий типичный уровень и структуру месячного (годового) потребления человека или семьи;
 - в) это производство, распределение, обмен и потребление продовольствия, как в мире, так и в отдельных странах;
 - г) это обеспечение населения продуктами питания.
- Мировой опыт свидетельствует, что стабильное экономическое развитие государства гарантировано при каком предельном (максимальном) значении уровня безработица, рассчитанного в % к экономически активному населению по методологии Международной организации труда? ПК-8
- а) более 20;
 - б) 5-8;
 - в) 9-12;
 - г) 13-16.
- Мировой опыт свидетельствует, что стабильное экономическое развитие государства гарантировано при каком предельном (минимальном) значении показателя «доля инновационной продукции в общем объеме всей отгруженной промышленной продукции, %»? ПК-9

- а) 5;
- б) 10;
- в) 15;
- г) 25.

Безопасность организации – это:

ПК-9

- А) состояние международных и военно-политических отношений, при котором гарантируется внешняя составляющая национальной безопасности каждой страны, практически исключается угроза войн и военных конфликтов в процессе разрешения международных и региональных противоречий;
- б) состояние защищенности жизненно важных интересов личности (граждан), общества и государства, а также национальных ценностей и образа жизни от широкого спектра внешних и внутренних угроз, различных по своей природе;
- в) состояние защищенности жизненно важных интересов хозяйствующего субъекта от недобросовестной конкуренции, противоправной деятельности криминальных формирований и отдельных лиц;
- г) состояние защищенности страны, ее граждан, общества, государства и экономики от угроз надежному топливно- и энергообеспечению.

Экономическая безопасность организации – это

ПК-11

- а) состояние юридических, производственных отношений и организационных связей, материальных и интеллектуальных ресурсов, при котором обеспечивается стабильность функционирования, финансово-коммерческий успех, прогрессивное научно-техническое и социальное развитие хозяйствующего субъекта;
- б) состояние, при котором гарантированы условия защиты жизненных интересов, обеспечивается система социального развития и социальной защищенности личности.
- в) защищенность экономических отношений, определяющих прогрессивное развитие экономического потенциала страны и обеспечивающих повышение уровня благосостояния всех членов общества, его отдельных социальных групп и формирующих основы обороноспособности страны от опасностей и угроз
- г) совокупность условий и факторов, характеризующих текущее состояние экономики, стабильность, устойчивость и поступательность развития территории.

По какому критерию угрозы экономической безопасности и экономической стабильности государства делятся на реальные и потенциальные?

ПК-13

- а) по месту нахождения источника опасности;
- б) по степени сформированности;
- в) по степени субъективного восприятия;
- г) по характеру проявления угрозы.

По какому критерию угрозы экономической безопасности и экономической устойчивости страны делятся на природные и техногенные?

ПК-13

- а) по месту нахождения источника опасности;
- б) по степени сформированности;
- в) по степени субъективного восприятия;
- г) по характеру проявления угрозы.

Назовите наиболее ликвидные активы организации, используя строки бухгалтерского баланса (А1)

ПК-4

Назовите наиболее срочные обязательства организации, используя строки бухгалтерского баланса (П1)

ПК-4

Оцените тип уровня экономической безопасности при соотношении:

ПК-4

- A1≥P1
- A2≥P2
- A3≥P3
- A4≤P4

Оцените тип уровня экономической безопасности при соотношении:

ПК-4

- A1<P1
- A2≥P2

A3≥П3	
A4~П4	
Оцените тип уровня экономической безопасности при соотношении:	ПК-5
A1<П1	
A2<П2	
A3≥П3	
A4~П4	
Оцените тип уровня экономической безопасности при соотношении:	ПК-5
A1<П1	
A2<П2	
A3<П3	
A4>П4	
Субъекты обеспечения безопасности (Президент РФ; Федеральное Собрание РФ; Правительство РФ; Федеральные органы исполнительной власти; органы гос. власти субъектов РФ и местного самоуправления; Совет Безопасности РФ) определены в каком нормативном документе:	ПК-5
Председатель Совета Безопасности РФ по должности является	ПК-5
Базовым документом стратегического планирования, определяющим национальные интересы и стратегические национальные приоритеты РФ, цели и задачи государственной политики в области обеспечения национальной безопасности и устойчивого развития РФ на долгосрочную перспективу является	ПК-6
...	
Назовите стратегический документ, регламентирующий вопросы экономической безопасности государства	ПК-6
Документом стратегического планирования, в котором отражены официальные взгляды на цели, задачи и основные направления государственной социально-экономической политики в области обеспечения продовольственной безопасности Российской Федерации является	ПК-6
Документ, определяющий состояние защищенности экономики и населения страны от угроз национальной безопасности в сфере энергетики в РФ является ...	ПК-6
Как характеризует уровень экономической безопасности государства показатель - Инвестиции в основной капитал, в % к ВВП, составляющий более 40 %?	ПК-8
Как характеризует уровень экономической безопасности государства показатель - Степень износа основных фондов, % - более 80 %?	ПК-8
Как характеризует уровень экономической безопасности региона показатель - уровень безработицы, в % от экономически активного населения - 3 %?	ПК-8
Что характеризует общий показатель ликвидности?	ПК-9
Что характеризует коэффициент абсолютной ликвидности?	ПК-9
Что характеризует коэффициент текущей ликвидности?	ПК-9
У Вас для анализа есть два показателя за несколько лет: средняя заработная плата одного работника предприятия и стоимость фиксированного набора потребительских товаров и услуг на территории муниципального образования, где функционирует предприятие. Какой показатель можно рассчитать для оценки уровня экономической безопасности предприятия?	ПК-9
У Вас для анализа есть два показателя за несколько лет: среднемесячная заработная плата работников Вашего предприятия и среднемесячная номинальная начисленная заработная плата работников организаций на территории муниципального образования, где размещено предприятие. Какой показатель можно рассчитать для оценки уровня экономической безопасности предприятия?	ПК-9
Возникновение аварий и инцидентов, выпуск продукции несоответствующего качества - к какому типу рисков Вы отнесете?	ПК-11
Снижение ценового коридора между средней ценой металлопроката и стоимостью базовой сырьевой корзины - к какому типу рисков Вы отнесете?	ПК-11
Неисполнение обязательств покупателями и заказчиками - к какому типу рисков Вы отнесете?	ПК-11
Несчастные случаи, экологический риск, климатический риск, социальная напряженность - к какому типу рисков Вы отнесете?	ПК-11
Корпоративное мошенничество - к какому типу рисков Вы отнесете?	ПК-11
Санкции за нарушение требований законодательства в области недропользования - к какому типу рисков Вы отнесете?	ПК-13

- На снижение какого риска направлены следующие мероприятия: ПК-13
- Контроль соответствия сырья, материалов и оборудования, поступающих на склады, заявленным требованиям и качественным характеристикам, технические аудиты поставщиков;
 - Совершенствование единой системы обучения и оценки знаний работников;
 - Регулярная проверка работников на предмет знания технологических инструкций;
 - Обучение и аттестация всех вновь принятых работников;
 - Повышение квалификации персонала;
 - Своевременное проведение плановых ремонтов, техническое обслуживание, модернизация и реконструкция объектов основных средств;
 - Технические аудиты поставщиков.
- На снижение какого риска направлены следующие мероприятия: ПК-13
- перенаправление товарных потоков между рынками и отдельными их сегментами;
- заключение долгосрочных договоров на поставку сырья с фиксированными условиями и формулами ценообразования;
 - диверсификация ключевых поставщиков сырья;
 - мониторинг возможностей расширения собственной сырьевой базы;
 - диверсификация круга потребителей;
 - построение долгосрочных отношений с потребителями;
 - снижение издержек производства;
 - расширение ассортимента производимой продукции, в том числе за счет производства нишевых и премиальных видов продукции.
- На снижение какого риска направлены следующие мероприятия: ПК-13
- оценка кредитоспособности покупателей при поставке продукции с отсрочкой платежа, устанавливаются кредитные лимиты и различные виды обеспечения, применяется факторинговая схема оплаты.
- Факторы возникновения какого риска перечислены ниже: ПК-13
- возможность принятия решений, приводящих к экономическому ущербу, вследствие отсутствия в нормативной документации четкой и корректной регламентации бизнес-процессов, процедур контролей;
 - неисполнение работниками должностных инструкций;
 - несоответствие требований верхнего уровня по информационной безопасности возникающим угрозам.

Примерные практические задания к экзамену

Задание 1. ПК-8

Выделите события, произошедшие за последний года в РФ, которые можно рассматривать как: внешние факторы, оказывающие влияние на экономическую безопасность государства (не менее 3 примеров); внутренние факторы, оказывающие влияние на экономическую безопасность государства (не менее 3 примеров).

Задание 2. ПК-9

Приведите примеры обеспечения безопасности личности по следующим позициям: система поддержания жилья, система обеспечения питанием, система обеспечения предметами и услугами первой необходимости, система поддержания жизни и здоровья, система обеспечения качества окружающей среды.

Задание 3. ПК-11

Приведите внешние факторы (не менее 10), оказывающие влияние на состояние экономической безопасности организации (по выбору студента). Аргументируйте свою позицию.

Задание 4. ПК-13

Выделите события, произошедшие за последний года, которые можно рассматривать как: внешние факторы, оказывающие влияние на экономическую безопасность региона (регион – по выбору студента; привести не менее 3 примеров); внутренние факторы, оказывающие влияние на экономическую безопасность региона (не менее 3 примеров).

Задание 5. ПК-4

Выделите события, произошедшие за последний года, которые можно рассматривать как: внешние факторы, оказывающие влияние на экономическую безопасность муниципального образования (муниципальное образование – по выбору студента; привести не менее 3 примеров); внутренние факторы, оказывающие влияние на экономическую безопасность муниципального образования (не менее 3 примеров).

1. Выберите правильное суждение: (ПК-11)

А. стратегические национальные приоритеты представляют собой объективно значимые потребности личности, общества и государства, в том числе укрепление обороны страны и национального согласия;

Б. национальные интересы представляют собой важнейшие направления обеспечения национальной безопасности, в том числе обеспечение государственной и общественной безопасности, стратегической стабильности;

В. национальные интересы представляют собой значимые потребности личности, общества и государства, в том числе повышение качества жизни, повышение конкурентоспособности экономики;

Г. стратегические национальные приоритеты представляют собой состояние защищенности личности, общества и государства от внутренних и внешних угроз, при котором обеспечиваются реализация конституционных *прав и свобод* граждан РФ, достойные качество и уровень их жизни.

2. По масштабности выделяют следующие виды безопасности: (ПК-13)

- А. международная, экологическая, национальная, региональная, экономическая
- Б. политическая, энергетическая, социальная, экологическая, военная
- В. национальная, региональная, международная, безопасность организации, безопасность личности
- Г. международная, национальная, региональная, безопасность организации, безопасность личности, экономическая

3. Физические возможности бездефицитного обеспечения энергоресурсами национальной экономики и населения именуется: (ПК-4)

- А. экологическая допустимость
- Б. технологическая допустимость
- В. ресурсная достаточность
- Г. экономическая доступность

4. К внешним маркетинговым факторам экономической безопасности относятся (выберите один наиболее подходящий вариант ответа): (ПК-5)

Вариант А - продвижение экспортных товаров на мировых рынках; валютный контроль таможенной границы государства;

Вариант Б - продвижение экспортных товаров на мировых рынках; конкурентоспособность товаров на внутренних рынках; уровень монополизации экономики страны;

Вариант В – контроль над рынками сбыта отечественной продукции; структура импорта и экспорта;

Вариант Г – конкурентоспособность товаров на мировых рынках; возможности по завоеванию рынков сбыта отечественных товаров

5. Факторы, наличие которых обусловлено сложившимися в государстве условиями управления национальным хозяйством: (ПК-6)

- А – внутренние экономические
- Б – внешние экономические
- В – внутренние организационные
- Д – внутренние правовые

Задание 1. (ПК-4)

Составить сравнительный аналитический баланс любой организации (по выбору студента). Сделать выводы, вытекающие из анализа показателей.

1. Зайти на главную страницу по адресу: <http://www.e-disclosure.ru/>
2. В центре главной страницы найти раздел: «Лента новостей – сообщения субъектов раскрытия».
3. В поле «Сектор экономики» выбрать сектор, в котором Вы работаете.
4. Нажать кнопку «Искать». Выбрать любое предприятие. Лучше близкое Вам по региону, численности работников.
5. В разделе «Карточка компании», выбрать «Отчетность» / «Бухгалтерская (финансовая)» / Годовая бухгалтерская отчетность (все формы).
6. Сохраняем для работы «Бухгалтерский баланс.», «Отчет о финансовых результатах», «Отчет о финансовых результатах».
7. Годовые отчеты – берем из раздела «Годовая отчетность».

Таблица – Сравнительный аналитический баланс

Группировка активов и пассивов	Абсолютные величины, тыс. руб.			Удельный вес, %			
	2020	2021	2022	2020	2021	2022	Изменение показателя 2022 г.

							по сравнению с 2020 г.
Актив							
A1							
A2							
A3							
A4							
Баланс							
Пассив							
П1							
П2							
П3							
П4							
Баланс							

Задание 2. (ПК-5)

Рассчитать показатели ликвидности баланса любой организации (по выбору студента). Сделать выводы, вытекающие из анализа показателей.

1. Зайти на главную страницу по адресу: <http://www.e-disclosure.ru/>
2. В центре главной страницы найти раздел: «Лента новостей – сообщения субъектов раскрытия».
3. В поле «Сектор экономики» выбрать сектор, в котором Вы работаете.
4. Нажать кнопку «Искать». Выбрать любое предприятие. Лучше близкое Вам по региону, численности работников.
5. В разделе «Карточка компании», выбрать «Отчетность» / «Бухгалтерская (финансовая)» / Годовая бухгалтерская отчетность (все формы).
6. Сохраняем для работы «Бухгалтерский баланс.», «Отчет о финансовых результатах», «Отчет о финансовых результатах».
7. Годовые отчеты – берем из раздела «Годовая отчетность».

Таблица – Показатели ликвидности баланса

Показатель	Рекомендуемое значение	2018	2019	2020	Изменение показателя 2020 г. по сравнению с 2018 г.
1. Общий показатель ликвидности (L1)					
2. Коэффициент абсолютной ликвидности (L2)					
3. Коэффициент «критической оценки» (L3)					
4. Коэффициент текущей ликвидности (L4)					
5. Коэффициент маневренности функционирующего капитала (L5)					
6. Коэффициент обеспеченности собственными средствами (L6)					

Задание 3. (ПК-6)

Рассчитать показатели рентабельности любой организации (по выбору студента). Сделать выводы, вытекающие из анализа показателей.

1. Зайти на главную страницу по адресу: <http://www.e-disclosure.ru/>
2. В центре главной страницы найти раздел: «Лента новостей – сообщения субъектов раскрытия».
3. В поле «Сектор экономики» выбрать сектор, в котором Вы работаете.
4. Нажать кнопку «Искать». Выбрать любое предприятие. Лучше близкое Вам по региону, численности работников.
5. В разделе «Карточка компании», выбрать «Отчетность» / «Бухгалтерская (финансовая)» / Годовая бухгалтерская отчетность (все формы).
6. Сохраняем для работы «Бухгалтерский баланс.», «Отчет о финансовых результатах», «Отчет о финансовых результатах».
7. Годовые отчеты – берем из раздела «Годовая отчетность».

Таблица – Показатели рентабельности предприятия

Показатели	По состоянию на			Изменение показателя 2021 г. по сравнению с 2019 г.
	На 31.12.2019	На 31.12.2020	На 31.12.2021	
Рентабельность оборотных активов, % (R1)				
Рентабельность основной деятельности, % (R2)				
Рентабельность продаж, % (R3)				
Рентабельность совокупных активов, % (R4)				

Задание 4. (ПК-8)

Рассчитать показатели финансовой устойчивости любой организации (по выбору студента). Сделать выводы, вытекающие из анализа показателей.

1. Зайти на главную страницу по адресу: <http://www.e-disclosure.ru/>
2. В центре главной страницы найти раздел: «Лента новостей – сообщения субъектов раскрытия».
3. В поле «Сектор экономики» выбрать сектор, в котором Вы работаете.
4. Нажать кнопку «Искать». Выбрать любое предприятие. Лучше близкое Вам по региону, численности работников.
5. В разделе «Карточка компании», выбрать «Отчетность» / «Бухгалтерская (финансовая)» / Годовая бухгалтерская отчетность (все формы).
6. Сохраняем для работы «Бухгалтерский баланс.», «Отчет о финансовых результатах», «Отчет о финансовых результатах».
7. Годовые отчеты – берем из раздела «Годовая отчетность».

Таблица 1 – Анализ финансовой устойчивости коммерческой организации

Показатели	Источник информации	На 31.12.2019	На 31.12.2020	На 31.12.2021	Изменение показателя 2021 г. по сравнению с 2019 г.
1	2	3	4	5	6=5 - 3
1. Общая величина запасов и затрат (З)	Стр.1210				

2. Наличие собственного оборотного капитала (СОК)	Стр.1300 – стр.1100					
3.Функционирующий капитал (СОК+ДО)	(стр.1300 – стр.1100)+стр.1400					
4.Общая величина источников (СОК+ДО+КО)	(стр.1300 – стр.1100)+стр.1400 + стр.1500					
5. Фе=СОК - З	стр.2 – стр.1					
6.Фд=СОК + ДО – З	стр.3 – стр.1					
7.Фо=СОК + ДО +КО - З	стр.4 – стр.1					
8.Трехкомпонентный показатель типа финансовой ситуации (S)						xxxxxxx

Таблица 2 – Показатели финансовой устойчивости

Показатель	Рекомендуемое значение	2018	2019	2020	Изменение показателя 2020 г. по сравнению с 2018 г.
Коэффициент автономии (U1)					
Коэффициент соотношения заемных и собственных средств (U2)					
Коэффициент обеспеченности собственными средствами (U3)					
Коэффициент финансовой независимости в части запасов (U4)					

Задание 5. (ПК-9)

Рассчитать показатели оценки кадровой и интеллектуальной составляющей экономической безопасности любой организации (по выбору студента). Сделать выводы, вытекающие из анализа показателей.

1. Зайти на главную страницу по адресу: <http://www.e-disclosure.ru/>
2. В центре главной страницы найти раздел: «Лента новостей – сообщения субъектов раскрытия».
3. В поле «Сектор экономики» выбрать сектор, в котором Вы работаете.
4. Нажать кнопку «Искать». Выбрать любое предприятие. Лучше близкое Вам по региону, численности работников.
5. В разделе «Карточка компании», выбрать «Отчетность» / «Бухгалтерская (финансовая)» / Годовая бухгалтерская отчетность (все формы).
6. Сохраняем для работы «Бухгалтерский баланс.», «Отчет о финансовых результатах», «Отчет о финансовых результатах».
7. Годовые отчеты – берем из раздела «Годовая отчетность».

Таблица - Показатели оценки кадровой и интеллектуальной составляющей экономической безопасности

Наименование показателя	2020	2021	2022	Изменение показателя 2022 г. по сравнению

				с 2020 г.
1. Среднесписочная численность персонала, чел.				
2. ФОТ всего, тыс. руб.				
3. Среднемесячная заработная плата, руб.				
4. Стоимость фиксированного набора потребительских товаров и услуг в регионе дислокации организации, руб.				
5. Коэффициент превышения средней заработной платы одного работника организации над стоимостью фиксированного набора потребительских товаров и услуг в регионе дислокации организации				
6. Среднемесячная номинальная начисленная заработная плата работников организаций по в среднем о региону, руб.				
7. Среднемесячная номинальная начисленная заработная плата работников организаций по городскому округу дислокации организации				
8. Темпы роста среднемесячной заработной платы, в % к предыдущему году				
9. Коэффициент превышения средней заработной платы одного работника организации над средней по региону дислокации				
10. Коэффициент превышения средней заработной платы одного работника организации над средней по городскому округу дислокации организации				
11. Результаты исследований и разработок (по состоянию на конец года), тыс. руб.				
12. Чистая прибыль (убыток) за год, тыс. руб.				
13. Результаты исследований и разработок, в % от чистой прибыли				

1. К внешним социально-демографическим факторам относятся (выберите один наиболее подходящий вариант ответа): (ПК-5)

- А – состояние мировой социальной сферы; уровень внешнего долга;
- Б – направленность миграционных потоков; международный терроризм и другие социально-опасные явления;
- В – международные конфликты; состояние социальной сферы;
- Г – уровень развитости различных религиозных конфессий на международном уровне.

2. Концессионное соглашение – это: (ПК-6)

- А - гражданско-правовой договор между публичным партнером и частным партнером, заключенный на срок не менее чем три года, при котором частный партнер может приобрести право собственности на объект соглашения;
- Б - соглашение, при котором сторона 1 обязуется за свой счет создать и (или) реконструировать имущество, право собственности на которое принадлежит стороне 2, при этом сторона 2 обязуется предоставить стороне 1 права владения и пользования имуществом.

- В – оба ответа верны
- Г – нет правильного ответа

3. Деление угроз безопасности на завышенные, заниженные, мнимые и адекватные производится по признаку: (ПК-8)

- А. характер проявления угрозы
- Б. степень сформированности
- В. степень субъектного восприятия
- Г. сфера жизнедеятельности

4. Зарождение опасности, а также формирование некоторых предпосылок (возможности) нанесения какого-либо вреда – это: (ПК-9)

- А. внешняя угроза
- Б. реальная угроза
- В. потенциальная угроза
- Г. адекватная угроза

5. Нормативно-правовой основой обеспечения экономической безопасности в РФ является: (ПК-11)

- А – постановление Правительства РФ «О концепции экономической безопасности РФ на период до 2025 года»;
- Б – указ Президента РФ «О стратегии экономической безопасности РФ на период до 2030 года»;
- В – ФЗ «Об экономической безопасности в РФ»;
- Г – Указ Президента РФ «О доктрине национальной безопасности РФ на период до 2030 года».

Перечень тем курсовых работ по дисциплине «Экономическая безопасность»:

1. Экономическая безопасность функционирования и развития организации розничной торговли.
2. Экономическая безопасность функционирования и развития промышленного предприятия.
3. Экономическая безопасность функционирования и развития образовательного учреждения.
4. Экономическая безопасность функционирования и развития кредитной организации.
5. Экономическая безопасность функционирования и развития учреждения здравоохранения.
6. Экономическая безопасность функционирования и развития страховой компании.
7. Экономическая безопасность функционирования и развития сельскохозяйственной организации.
8. Экономическая безопасность функционирования и развития строительной организации.
9. Экономическая безопасность функционирования и развития транспортного предприятия.
10. Промежуточная аттестация по итогам освоения дисциплины «Экономическая безопасность (продвинутый уровень)» проводится в форме экзамена.
11. Обеспечение экономической безопасности в сфере безналичных расчетов пластиковыми картами.
12. Обеспечение экономической безопасности в сфере предоставления платных медицинских услуг населению.
13. Обеспечение экономической безопасности в сфере материально-технического снабжения хозяйствующего субъекта.
14. Обеспечение экономической безопасности в сфере управления закупками продукции и размещения заказов.
15. Обеспечение экономической безопасности в сфере кредитования юридических лиц.
16. Обеспечение экономической безопасности в сфере потребительского кредитования населения.
17. Обеспечение экономической безопасности в сфере предоставления ветеринарных услуг.
18. Обеспечение экономической безопасности в сфере торговли продовольственными товарами.
19. Обеспечение экономической безопасности в сфере лизинговых операций.

20. Обеспечение экономической безопасности в сфере бытового обслуживания населения.
21. Оценка влияния какого-либо фактора (группы факторов) на обеспечение экономической безопасности организации.
22. Состояние основных фондов как фактор обеспечения экономической безопасности организации.
23. Стратегия развития хозяйствующего субъекта как фактор обеспечения его экономической безопасности.
24. Управление персоналом как фактор обеспечения экономической безопасности организации.
25. Управление дебиторской (кредиторской) задолженностью как фактор обеспечения экономической безопасности организации.
26. Диверсификация платных услуг как фактор обеспечения экономической безопасности организации.
27. Формирование и исполнение местного бюджета как фактор экономической безопасности муниципального образования.
28. Региональные факторы обеспечения экономической безопасности организации.
29. Финансовая устойчивость как фактор обеспечения экономической безопасности организации.
30. Инвестиционная деятельность как фактор обеспечения экономической безопасности организации.
31. Реализация интересов хозяйствующего субъекта как основа обеспечения его экономической безопасности.
32. Экономическая безопасность государства: современное состояние и перспективы укрепления.
33. Энергетическая безопасность государства: современное состояние и перспективы укрепления.
34. Сырьевая безопасность государства: современное состояние и перспективы укрепления.
35. Внешнеэкономическая безопасность государства: современное состояние и перспективы укрепления.
36. Промышленная безопасность государства: современное состояние и перспективы укрепления.
37. Продовольственная безопасность государства: современное состояние и перспективы укрепления.
38. Инвестиционная безопасность государства: современное состояние и перспективы укрепления.
39. Информационная безопасность государства: современное состояние и перспективы укрепления.
40. Финансовая безопасность государства: современное состояние и перспективы укрепления.
41. Экологическая безопасность государства: современное состояние и перспективы укрепления

**Приложение 7
к рабочей программе**

Федеральное государственное бюджетное образовательное учреждение
высшего образования
**УРАЛЬСКИЙ ГОСУДАРСТВЕННЫЙ ЭКОНОМИЧЕСКИЙ
УНИВЕРСИТЕТ**

УТВЕРЖДЕНЫ
на заседании кафедры
региональной, муниципальной
экономики и управления

Методические рекомендации по выполнению курсовой работы
по дисциплине
экономическая безопасность (продвинутый уровень)

СОДЕРЖАНИЕ

	Введение	3
1	Общая характеристика курсовой работы	4
2	Общие принципы и требования к структурным элементам курсовой работы	6
3	Требования к оформлению курсовой работы	11
3.1	Общие требования	11
3.2	Правила оформления наименований и нумерации структурных элементов, глав и параграфов	12
3.3	Правила оформления сокращений и аббревиатур	13
3.4	Правила оформления перечислений	13
3.5	Правила оформления рисунков	14
3.6	Правила оформления таблиц	16
3.7	Правила оформления формул и уравнений	19
3.8	Правила оформления примечаний и ссылок	20
3.9	Правила оформления списка использованных источников	21
3.10	Правила оформления приложений	24
4	Порядок защиты курсовой работы	25
4.1	Подготовка к защите курсовой работы	25
4.2	Защита курсовой работы	25
	Приложения	27

ВВЕДЕНИЕ

Курсовая работа по дисциплине «Экономическая безопасность» является самостоятельной научно-исследовательской работой студента, подтверждающей способность будущего специалиста самостоятельно и профессионально поставить и охарактеризовать определенную экономическую проблему или экономический процесс в теоретическом, методическом и прикладных аспектах. Будущий специалист должен проявить навыки научного исследования и анализа, технику выполнения экономических расчетов.

Курсовая работа выполняется под руководством преподавателя кафедры, занимающегося решением практических, прикладных вопросов, связанных с тематикой исследования. Курсовая работа имеет целью систематизацию, закрепление и расширение теоретических знаний, углубленное изучение и решение студентом одного из вопросов обеспечения экономической безопасности.

1 ОБЩАЯ ХАРАКТЕРИСТИКА КУРСОВОЙ РАБОТЫ

Особенность курсовой работы заключается в необходимости решения конкретной экономической задачи на основе изучения литературы, фондовых материалов, анализа состояния объекта, проведения научного исследования и серии экономических расчетов, включая макроэкономический анализ, моделирование, стратегическое планирование.

Для успешного выполнения курсовой работы необходимо уже на первом этапе (выбор темы) с помощью руководителя четко сформулировать цель работы (отражающуюся в ее названии) и задачи.

Задачи курсовой работы:

систематизация и углубление теоретических и практических знаний по дисциплине, их применение при решении конкретных практических задач;

закрепление навыков самостоятельной работы;

овладение методикой исследования, обобщения и логического изложения материала.

В курсовой работе студент должен показать:

прочные теоретические знания по избранной теме и проблемное изложение теоретического материала;

умение подобрать, проанализировать и обобщить литературные источники и фондовые материалы, решать практические задачи, делать выводы и предложения;

навыки проведения экономического анализа и расчетов, владения современной вычислительной техникой;

умение применять методы оценки экономической и социальной эффективности предлагаемых мероприятий.

Общие требования к курсовой работе:

целевая направленность;

четкость построения;

логическая последовательность изложения материала;

глубина исследования и полнота освещения вопросов;

убедительность аргументаций;

краткость и точность формулировок;

конкретность изложения результатов работы;

доказательность выводов и обоснованность рекомендаций;

грамотное оформление.

Тематика курсовых работ разрабатывается профилирующей кафедрой и доводится до сведения студентов (приложение А). Она должна быть актуальной, соответствовать состоянию и перспективам развития науки и

техники и решать конкретные задачи, стоящие перед органами власти и управления, предприятиями и организациями. Кроме того, тему курсовой работы нужно выбирать так, чтобы она позволила максимально раскрыть способности, знания и интересы студента.

Тематика курсовых работ, как правило, предлагается студентам на одном из первых занятий по обеспечению безопасности экономической деятельности.

Важно с самого начала настроиться на терпеливое преодоление трудностей, правильно распределить работу на начальном и последующих этапах, выбрать ее оптимальный ритм и режим.

После выбора темы курсовой работы студент обязан согласовать ее с ведущим преподавателем (руководителем). Студент может предложить тему курсовой работы самостоятельно, однако предлагаемая студентом тема должна обязательно соответствовать содержанию дисциплины «Экономическая безопасность».

После утверждения темы вместе с научным руководителем студент составляет план курсовой работы.

При выборе темы курсовой работы и ее написании студент взаимодействует с научным руководителем, который проверяет план курсовой работы, осуществляет консультирование при разработке темы, помогает в разработке или выборе методик расчетов, постановке задач при социологических исследованиях, проверяет качество работы и ее оформление. После завершения курсовой работы руководитель дает на нее письменную рецензию.

Курсовая работа выполняется на основе глубокого изучения нормативно-правовых актов, методических материалов, специальной отечественной и зарубежной литературы, а также статистических материалов, плановых и отчетных данных органов власти, предприятий, организаций.

Собранный первичный материал должен быть систематизирован, тщательно обработан с помощью экономико-математических методов и с применением электронно-вычислительной техники, обобщен в виде таблиц, графиков, диаграмм и схем. Цифры и факты должны правильно и объективно отражать фактическое состояние изучаемой проблемы.

2 ОБЩИЕ ПРИНЦИПЫ И ТРЕБОВАНИЯ К СТРУКТУРНЫМ ЭЛЕМЕНТАМ КУРСОВОЙ РАБОТЫ

Структура (от лат. *struktura*) – строение, взаимное расположение частей, составляющих одно целое, внутреннее устройство.

Непременными структурными элементами курсовой работы являются:

титульный лист курсовой работы (прил. Б);

содержание (прил. В, Г);

введение (2–3 стр.);

главы основной части работы (главы 1, 2, 3);

заключение (2–3 стр.);

список использованных источников (2–4 стр.);

приложения.

Титульный лист

Титульный лист – первая страница курсовой работы – заполняется по строго определенным правилам. В верхнем поле указывается наименование вышестоящей организации, полное наименование учебного заведения. В среднем поле дается название курсовой работы, которое приводится без слова «тема» и в кавычки не заключается. После названия курсовой работы указывается ФИО студента, ФИО, ученая степень, ученое звание руководителя. Допуск к защите курсовой работы подтверждается предварительной оценкой и подписью руководителя. Образец оформления титульного листа приведен в приложении Б.

Содержание работы помещают после титульного листа. Слово «СОДЕРЖАНИЕ» записывают в виде заголовка симметрично тексту прописными буквами без абзачного отступа. В «Содержании» работы указывается перечень всех глав и параграфов курсовой работы, а также номера страниц, с которых начинается каждый из них. Главы в курсовой работе должны иметь в пределах всей работы порядковые номера, обозначенные арабскими цифрами. Параграфы каждой главы должны иметь нумерацию в пределах каждой главы. Номер параграфа состоит из номера главы и непосредственно номера параграфа в данной главе, отделенного от номера главы точкой. После номера параграфа точка не ставится. Примеры оформления содержания курсовой работы приведены в приложениях В и Г.

Введение

Выполнение курсовой работы мы рекомендуем начинать с написания «Введения». Естественно, в процессе исследования первичный текст

«Введения» будет меняться, иногда очень существенно. Но это не отрицает необходимости на начальном этапе поставить перед собой задачи исследования, отражаемые во «Введении».

«Введение» в общем случае имеет следующую структуру:

актуальность выбранной темы,

формулировка цели и определение конкретных задач исследования (они найдут отражение в содержании работы),

выбор объекта и предмета исследования,

информационная база исследования;

структура курсовой работы.

Введение не должно превышать 2–3 страниц компьютерного набора.

Обоснование выбора темы и ее актуальности. Во введении следует сразу же коротко сформулировать причину возникновения проблемы и ее суть. Так, если, например, выбрана тема «Экономическая безопасность государства: современное состояние и перспективы укрепления», введение можно начать так: «Актуальность выбранной темы исследования обуславливается рядом обстоятельств:

во-первых, формированием новых подходов в сфере экономических, политических и военных отношений стран мирового сообщества;

во-вторых, осложнением внутриэкономических и социально-политических проблем в стране, в результате чего обостряется социальная напряженность в обществе и происходит разрушение экономических основ национальной безопасности;

в-третьих, необходимостью нейтрализации внешних и внутренних угроз экономической деятельности».

Отметим, что цель работы, сформулированная кратко и предельно точно, должна быть неизменной и четкой на протяжении всего исследования. Например, цель работы может быть сформулирована следующим образом: «Цель курсовой работы – выявить тенденции и обосновать перспективы укрепления экономической безопасности государства с учетом современных реалий развития мирового сообщества».

Конкретизация же цели осуществляется в задачах исследования:

«Исходя из поставленной цели можно сформулировать следующие задачи курсовой работы:

1) раскрыть понятие и охарактеризовать сущность и структуру экономической безопасности государства;

2) систематизировать факторы и условия обеспечения экономической безопасности государства;

3) представить систему критериев и показателей оценки уровня экономической безопасности государства и на их основе оценить ее современный уровень;

4) охарактеризовать организационную структуру обеспечения экономической безопасности России;

5) оценить потенциальные угрозы экономической безопасности государства и обозначить стратегические направления их нейтрализации».

Далее во введении формулируются объект и предмет исследования:

«Объект исследования – экономическая безопасность государства.

Предмет – современный уровень, факторы и перспективы обеспечения экономической безопасности государства».

После того, как во введении сформулированы цель, задачи, объект и предмет, следует указать информационную базу и структуру курсовой работы:

«Информационная база курсовой работы включает: нормативно-правовые акты, статистические материалы, труды ведущих отечественных и зарубежных авторов, посвященные проблемам экономической безопасности (рекомендуется привести 3-4 фамилии И.О. авторов, на которых чаще всего ссылается студент по тексту первой теоретической главы), статьи, опубликованные в периодических изданиях, а также Интернет-ресурсы.

Курсовая работа состоит из введения, трех глав основного текста, заключения, списка использованных источников, приложений. Содержание работы изложено на страницах машинописного текста, и включает рисунков, таблиц. Список использованных источников включает наименований».

Основная часть работы

Курсовая работа содержит, как правило, 3 главы, каждая из которых, в свою очередь, делится на 2–3 параграфа. Основная часть работы должна составлять не менее 80% ее полного объема.

Первая глава носит общетеоретический (методологический) характер. В ней на основе изучения работ отечественных и зарубежных авторов излагается сущность исследуемой проблемы, рассматриваются различные подходы к решению, дается их оценка, обосновываются и излагаются собственные позиции студента.

Назначением первой главы является конкретизация задач и выработка методов исследования в рамках данной курсовой работы. Поэтому студент совместно с руководителем составляет вначале программу всей работы (предварительные названия глав и параграфов) и осуществляет на основе изучения литературных, нормативных, методических и иных материалов написание первичного варианта главы 1. В дальнейшем эта подготовка будет

дополняться, увязываться с материалами последующих глав, шлифоваться, редактироваться и правиться. В процессе подготовки первой теоретико-методологической главы осуществляется:

подбор литературы и иных источников, составление их списка;

изучение литературы;

организация ссылок;

анализ и систематизация материала строго по теме (без отвлечений);

конкретизация предстоящих задач и выбор методов их решения (последнее может быть перенесено в главу 2).

Вторая глава носит аналитический характер. В ней дается глубокий анализ изучаемого объекта исследования с использованием различных методов исследования, включая экономико-математические. При этом студент не ограничивается констатацией фактов, а выявляет тенденции развития, вскрывает недостатки и причины, их обусловившие, намечает пути их возможного устранения. В конце второй главы формулируются аналитические выводы.

Третья глава является прогнозной, конструктивной. В ней студент разрабатывает и обосновывает мероприятия и предложения на основе анализа исследуемой проблемы во второй главе, а также прогрессивного отечественного и зарубежного опыта. Кроме того, в третьей главе могут быть охарактеризованы направления государственной экономической политики в отношении рассматриваемого объекта или процесса.

Обязательными для курсовой работы являются логическая связь между главами, доказательность и последовательное развитие основной темы на протяжении всей работы.

Заключение

В «Заключении» логически последовательно излагаются теоретические и практические выводы и предложения, к которым пришел студент в результате исследования. Они должны быть краткими и четкими, дающими полное представление о содержании, значимости, обоснованности и эффективности разработок. Пишутся они тезисно (по пунктам) и должны отражать основные выводы по теории вопроса, проведенному анализу и всем предлагаемым направлениям совершенствования проблемы по конкретному объекту исследования.

Список использованных источников является составной частью работы и отражает степень изученности рассматриваемой проблемы. При этом в список использованных источников включаются, как правило, не только те источники, на которые в работе имеются библиографические ссылки, но и те, которые вы изучили при исследовании темы работы.

Порядок оформления списка использованных источников представлен в п. 3.8, прил. Д, прил.Е.

Приложение

В приложении следует относить вспомогательный или дополнительный материал, который при включении в основную часть работы загромождает текст.

К вспомогательному материалу относятся промежуточные расчеты, таблицы вспомогательных цифровых данных, инструкции, методики, распечатки на ЭВМ, иллюстрации вспомогательного характера, заполненные формы отчетности и других документов. Каждое приложение должно начинаться с нового листа(страницы).

Нумерация страниц, на которых даются приложения, должна продолжать общую нумерацию страниц основного текста.

Объем курсовой работы – 60–70 страниц компьютерного набора.

3 ТРЕБОВАНИЯ К ОФОРМЛЕНИЮ КУРСОВОЙ РАБОТЫ

3.1 ОБЩИЕ ТРЕБОВАНИЯ

Оформление курсовой работы осуществляется в соответствии с требованиями государственных стандартов:

ГОСТ 7.32–2001 «Система стандартов по информации, библиотечному и издательскому делу. Отчет о научно-исследовательской работе. Структура и правила оформления»;

ГОСТ 7.12–93 «Система стандартов по информации, библиотечному и издательскому делу. Библиографическая запись. Сокращение слов на русском языке. Общие требования и правила»;

ГОСТ 7.1–2003 «Система стандартов по информации, библиотечному и издательскому делу. Библиографическая запись. Библиографическое описание. Общие требования и правила составления»;

ГОСТ 7.82–2001 «Система стандартов по информации, библиотечному и издательскому делу. Библиографическая запись. Библиографическое описание электронных ресурсов».

Курсовая работа выполняется печатным способом с использованием компьютера (текстовый редактор Microsoft Word) и принтера на белой бумаге стандартного формата А4 (размером 297x210 мм) на одной стороне листа.

Каждая страница текста, включая иллюстрации и приложения, нумеруется арабскими цифрами, кроме титульного листа и содержания, по порядку без пропусков и повторений. Номера страниц проставляются, начиная с введения (третья страница), в центре нижней части листа без точки. Все листы работы должны быть скреплены или сброшюрованы.

Текст работы следует печатать, соблюдая следующие размеры полей: правое – 10 мм, верхнее и нижнее – 20 мм, левое – 30 мм.

Рекомендуемым типом шрифта является TimesNewRoman, размер которого 14 pt (пунктов) (на рисунках и в таблицах допускается применение более мелкого размера шрифта, но не менее 10pt).

Текст печатается через 1,5-ый интервал, красная строка – 1,25 см.

Цвет шрифта должен быть черным, необходимо соблюдать равномерную плотность, контрастность и четкость изображения по всей работе. Разрешается использовать компьютерные возможности акцентирования внимания на определенных терминах и формулах, применяя курсив, полужирный шрифт не применяется.

Опечатки, описки и графические неточности, обнаруженные в процессе подготовки работы, допускается исправлять подчисткой или закрашиванием белой краской и нанесением на том же месте исправленного текста (графики) машинописным способом или черными чернилами, пастой или тушью – рукописным способом. Повреждения листов работы, помарки и следы не полностью удаленного прежнего текста (графики) недопускаются.

3.2 ПРАВИЛА ОФОРМЛЕНИЯ НАИМЕНОВАНИЙ И НУМЕРАЦИИ СТРУКТУРНЫХ ЭЛЕМЕНТОВ, ГЛАВ И ПАРАГРАФОВ

Курсовая работа должна включать следующие структурные элементы: титульный лист, содержание, введение, основной текст, заключение, список использованных источников (являются обязательными элементами), приложения (является дополнительным элементом). Основной текст может быть разделен на главы и параграфы.

Каждый структурный элемент курсовой работы (титульный лист, содержание, введение, заключение, список использованных источников, приложение) и главы необходимо начинать с новой страницы. Следующий параграф внутри одной главы начинается через 2 межстрочных интервала на том же листе, где закончился предыдущий.

Расстояние между заголовком структурного элемента и текстом, заголовками главы и параграфа, заголовком параграфа и текстом составляет 2 межстрочных интервала.

Наименования структурных элементов письменной работы («СОДЕРЖАНИЕ», «ВВЕДЕНИЕ», «ЗАКЛЮЧЕНИЕ», «СПИСОК ИСПОЛЬЗОВАННЫХ ИСТОЧНИКОВ», «ПРИЛОЖЕНИЕ») служат заголовками структурных элементов. Данные наименования пишутся по центру страницы без точки в конце прописными (заглавными) буквами, не подчеркивая.

Главы и параграфы должны иметь заголовки. Их следует нумеровать арабскими цифрами и записывать по центру страницы прописными (заглавными) буквами без точки в конце, не подчеркивая. Номер главы указывается цифрой (например, 1, 2, 3), номер параграфа включает номер главы и порядковый номер параграфа, разделенные точкой (например, 1.1, 2.1, 3.3). После номера главы и параграфа в тексте точку не ставят. Если заголовок состоит из двух предложений, их разделяют точкой. Переносы слов в заголовках не допускаются. Не допускается писать заголовок параграфа на одном листе, а его текст – на другом.

В содержании работы наименования структурных элементов указываются с левого края страницы, при этом первая буква наименования является прописной (заглавной), остальные буквы являются строчными, например:

Введение

1 Теоретические основы налогов

2 Характеристика налоговой системы РФ

3 Проблемы и перспективы развития налоговой системы РФ

Заключение

Список использованных источников

Приложения

3.3 ПРАВИЛА ОФОРМЛЕНИЯ СОКРАЩЕНИЙ И АББРЕВИАТУР

Сокращение русских слов и словосочетаний допускается при условии соблюдения требований ГОСТ 7.12–93 «Система стандартов по информации, библиотечному и издательскому делу. Библиографическая запись. Сокращение слов на русском языке. Общие требования и правила».

В тексте письменной работы допускаются общепринятые сокращения и аббревиатуры, установленные правилами орфографии и соответствующими нормативными документами, например: год – г., годы – гг., и так далее – и т. д., метр – м, тысяч – тыс., миллион – млн, миллиард – млрд, триллион – трлн, страница – с., Российская Федерация – РФ, общество с ограниченной ответственностью – ООО.

При использовании авторской аббревиатуры необходимо при первом ее упоминании дать полную расшифровку, например: «... Уральский государственный экономический университет (далее – УрГЭУ)...».

Не допускается использование сокращений и аббревиатур в заголовках письменной работы, глав и параграфов.

3.4 ПРАВИЛА ОФОРМЛЕНИЯ ПЕРЕЧИСЛЕНИЙ

При необходимости в тексте работы могут быть приведены перечисления. Перед каждым элементом перечисления следует ставить дефис (иные маркеры не допустимы). Например:

«... заключение содержит:

краткие выводы;

оценку решений;

разработку рекомендаций».

При необходимости ссылки в тексте работы на один из элементов перечисления вместо дефиса ставятся строчные буквы в порядке русского алфавита, начиная с буквы а (за исключением букв ё, з, й, о, ч, ь, ы, ь). Для дальнейшей детализации перечислений необходимо использовать арабские цифры, после которых ставится скобка, а запись производится с абзацного отступа. Например:

а)...;

б)...;

1)...;

2)...;

в) ...

3.5 ПРАВИЛА ОФОРМЛЕНИЯ РИСУНКОВ

В письменной работе для наглядности, уменьшения физического объема сплошного текста следует использовать иллюстрации – графики, схемы, диаграммы, чертежи, рисунки и фотографии. Все иллюстрации именуется рисунками. Их количество зависит от содержания работы и должно быть достаточно для того, чтобы придать ей ясность и конкретность.

Рисунки должны быть созданы с помощью инструментов Microsoft Word, возможно использование цвета. При цветном исполнении рисунков следует использовать принтер с возможностью цветной печати. При использовании в рисунках черно-белой печати следует применять черно-белую штриховку элементов рисунка.

На все рисунки должны быть даны ссылки в тексте работы, например: «... в соответствии с рисунком 2 ...» или «... тенденцию к снижению (рисунок 2)».

Рисунки следует располагать в работе непосредственно после текста, в котором они упоминаются впервые (при наличии достаточного пространства для помещения рисунка со всеми поясняющими данными), или на следующей странице. Если рисунок достаточно велик, его можно размещать на отдельном листе. Допускается поворот рисунка по часовой стрелке (если он выполнен на отдельном листе). Рисунки, размеры которых больше формата А4, учитывают как одну страницу и помещают в приложении.

Рисунки, за исключением рисунков в приложениях, следует нумеровать арабскими цифрами сквозной нумерацией по всей работе. Каждый рисунок (схема, график, диаграмма) обозначается словом «Рисунок», должен иметь заголовок и подписываться следующим образом – посередине строки без абзацного отступа, например:

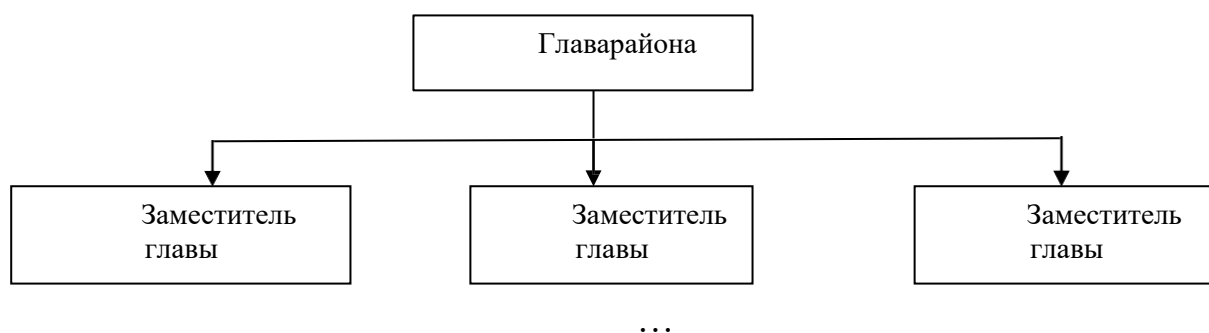


Рисунок 1 – Структура администрации района

Если на рисунке отражены показатели, то после заголовка рисунка через запятую указывается единица измерения, например:

Рисунок 1 – Структура издержек, %

Рисунки каждого приложения обозначают отдельной нумерацией арабскими цифрами с добавлением перед цифрой обозначения приложения (например, рисунок А.3).

Если рисунок взят из первичного источника без авторской переработки, следует сделать ссылку, например:

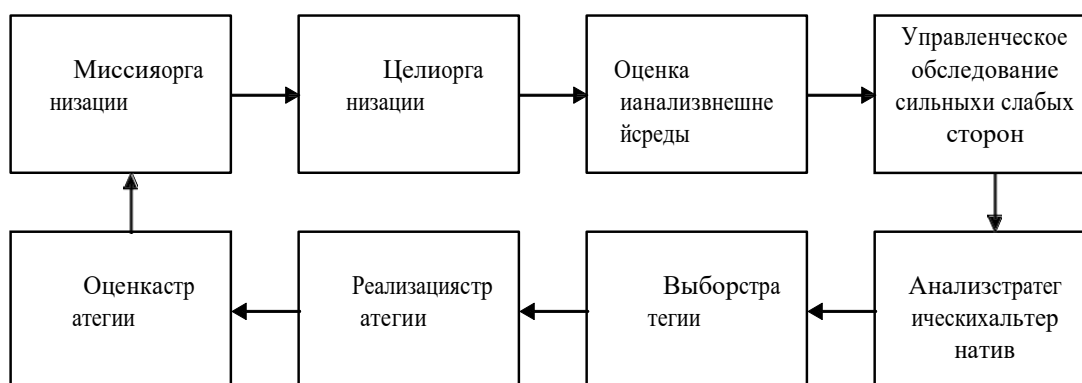


Рисунок 1 - Процесс стратегического планирования [8, с.46]

Если рисунок является авторской разработкой, необходимо после заголовка рисунка поставить знак сноски и указать в форме подстрочной сноски внизу страницы, на основании каких источников он составлен, например:

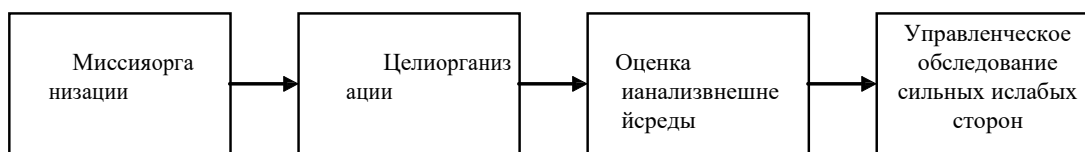


Рисунок 2 – Основные этапы процесса стратегического планирования¹

При необходимости между рисунком и его заголовком помещаются поясняющие данные (подрисуночный текст), например, легенда.

3.6 ПРАВИЛА ОФОРМЛЕНИЯ ТАБЛИЦ

В письменной работе фактический материал в обобщенном и систематизированном виде может быть представлен в виде таблицы для наглядности и удобства сравнения показателей.

На все таблицы должны быть ссылки в работе. При ссылке следует писать слово «таблица» с указанием ее номера, например: «...в таблице 2 представлены ...» или «... характеризуется показателями (таблица 2)».

Таблицу следует располагать в работе непосредственно после текста, в котором она упоминается впервые, или на следующей странице.

Таблицы, за исключением таблиц в приложениях, следует нумеровать арабскими цифрами сквозной нумерацией по всей работе. Каждая таблица должна иметь заголовок, который должен отражать ее содержание, быть точным, кратким. Заголовок таблицы следует помещать над таблицей слева, без абзацного отступа в одну строку с ее номером через тире, например:

Таблица 1 – Динамика основных показателей развития малого предпринимательства в России за 2010–2011 гг.

	2009	2010	2011
Объем выпуска продукции, млрд.руб.			
.....			

¹ Составлено автором по: [15, 23, 42].

Если таблица взята из первичного источника без авторской переработки, следует сделать ссылку, например:

Таблица 2 – Динамика основных показателей развития малого предпринимательства в России за 2010–2011 гг. [15, с.35]

	2009	2010	2011
Объем выпуска продукции, млрд.руб.			
.....			

Если таблица является авторской разработкой, необходимо после заголовка таблицы поставить знак сноски и указать в форме подстрочной сноски внизу страницы, на основании каких источников она составлена, например:

Таблица 3 – Динамика основных показателей развития малого предпринимательства в России за 2010–2011 гг.¹

	2009	2010	2011
Объем выпуска продукции, млрд.руб.			
.....			

Располагают таблицы на странице обычно вертикально. Помещенные на отдельной странице таблицы могут быть расположены горизонтально, причем графа с наименованиями показателей должна размещаться в левой части страницы. Слева, справа и снизу таблицы ограничиваются линиями.

Таблицу с большим числом строк допускается переносить на другую страницу. При переносе части таблицы на другую страницу слово «Таблица» указывают один раз слева над первой частью таблицы. На странице, на которую перенесена часть таблицы, слева пишут «Продолжение таблицы» или «Окончание таблицы» с указанием номера таблицы и повторением шапки таблицы.

Если таблица переносится, то на странице, где помещена первая часть таблицы, нижняя ограничительная линия таблицы не проводится. Это же относится к странице (страницам), где помещено продолжение (продолжения) таблицы. Нижняя ограничительная линия таблицы проводится только на странице, где помещено окончание таблицы.

¹ Составлено автором по: [1, 3,10].

Заголовки граф и строк таблицы следует писать с прописной буквы в единственном числе, а подзаголовки граф – со строчной буквы, если они составляют одно предложение с заголовком, или с прописной буквы, если они имеют самостоятельное значение. В конце заголовков и подзаголовков таблиц точки не ставят. Заголовки граф, как правило, записывают параллельно строкам таблицы. При необходимости допускается перпендикулярное расположение заголовков граф.

Примечания к таблице (подтабличные примечания) размещают непосредственно под таблицей в виде: а) общего примечания; б) сноски; в) отдельной графы или табличной строки с заголовком. Выделять примечание в отдельную графу или строку целесообразно лишь тогда, когда примечание относится к большинству строк или граф. Примечания к отдельным заголовкам граф или строк следует связывать с ними знаком сноски. Общее примечание ко всей таблице связывают с ней знаком сноски, помещают после заголовка «Примечание» или «Примечания», оформляют как внутритекстовое примечание.

Допускается применять размер шрифта в таблице меньший, чем в тексте работы, но не менее 10pt.

Если все показатели, приведенные в графах таблицы, выражены в одной и той же единице измерения, то ее обозначение необходимо помещать над таблицей справа. Если показатели таблицы выражены в разных единицах измерения, то обозначение единицы измерения указывается после наименования показателя через запятую. Допускается при необходимости выносить в отдельную графу обозначения единицы измерения.

Текст, повторяющийся в строках одной и той же графы и состоящий из одиночных слов, чередующихся с цифрами, заменяют кавычками. Если повторяющийся текст состоит из двух или более слов, то при первом повторении его заменяют словами «То же», а далее – кавычками. Если предыдущая фраза является частью последующей, то допускается заменить ее словами «То же» и добавить дополнительные сведения. При наличии горизонтальных линий текст необходимо повторять. Если в ячейке таблицы приведен текст из нескольких предложений, то в последнем предложении точка не ставится.

Заменять кавычками повторяющиеся в таблице цифры, математические знаки, знаки процента и номера, обозначения нормативных материалов, марок материалов недопускается.

При отсутствии отдельных данных в таблице следует ставить прочерк (тире). Цифры в графах таблиц должны проставляться так, чтобы разряды чисел во всей графе были расположены один под другим, если они относятся к

одному показателю. В одной графе должно быть соблюдено, как правило, одинаковое количество десятичных знаков для всех значений величин.

Если таблицы размещены в приложении, их нумерация имеет определенные особенности. Таблицы каждого приложения нумеруют отдельной нумерацией арабскими цифрами. При этом перед цифрой, обозначающей номер таблицы в приложении, ставится буква соответствующего приложения, например:

Таблица В.1.– Динамика показателей за 2010–2011 гг.

Если в документе одна таблица, то она должна быть обозначена «Таблица 1» или «Таблица В.1», если она приведена в приложении (допустим, В).

3.7 ПРАВИЛА ОФОРМЛЕНИЯ ФОРМУЛ И УРАВНЕНИЙ

Для составления формул, уравнений используется Редактор формул Microsoft Word.

Формулы и уравнения следует выделять из текста в отдельную строку. Выше и ниже каждой формулы и уравнения необходимо оставлять не менее одной свободной строки. Формулы следует нумеровать порядковой нумерацией в пределах всей работы арабскими цифрами в круглых скобках в крайнем правом положении на строке, например:

$$R = X_{\max} - X_{\min}, \quad (1)$$

Формулы, помещаемые в приложениях, должны нумероваться отдельной нумерацией арабскими цифрами в пределах каждого приложения с добавлением перед каждой цифрой обозначения приложения, например, формула (В.1).

Ссылки в тексте на порядковые номера формул дают в скобках. Например: «.. в формуле(1)...».

В качестве символов физических величин в формуле следует применять обозначения, установленные соответствующими нормативными документами. Пояснение символов и числовых коэффициентов, если они не пояснены ранее, должны быть приведены непосредственно под формулой, после которой ставится запятая.

Пояснение каждого символа следует давать с новой строки в той последовательности, в которой символы приведены в формуле. Первая строка пояснения должна начинаться без абзацного отступа со слова «где» (без двоеточия). Например:

$$R = X_{\max} - X_{\min}, \quad (1)$$

где X_{\max} - максимальное значение контролируемого параметра в выборке;
 X_{\min} - минимальное значение контролируемого параметра в выборке.

Формулы, следующие одна за другой и не разделенные текстом, отделяют запятой.

Переносить формулы на следующую строку допускается только на знаках выполняемых операций, причем знак в начале следующей строки повторяют. При переносе формулы на знаке умножения применяют знак «х».

Порядок оформлений математических уравнений идентичен порядку оформления формул.

3.8 ПРАВИЛА ОФОРМЛЕНИЯ ПРИМЕЧАНИЙ И ССЫЛОК

При необходимости пояснить содержание текста, таблицы или иллюстрации в письменной работе следует помещать примечания. Их размещают непосредственно в конце страницы, таблицы, иллюстрации, к которым они относятся, и печатают с прописной буквы с абзацного отступа после слова «Примечание» или «Примечания». Если примечание одно, то после слова «Примечание» ставится тире и примечание печатается с прописной буквы. Одно примечание не нумеруют. Если их несколько, то после слова «Примечания» ставят двоеточие и каждое примечание печатают с прописной буквы с новой строки с абзацного отступа, нумеруя их по порядку арабскими цифрами.

Цитаты, а также все заимствованные из печати данные (нормативы, цифры и др.), должны иметь библиографическую ссылку на первичный источник. Ссылка ставится непосредственно после того слова, числа, символа, предложения, по которому дается пояснение, в квадратных скобках. В квадратных скобках указывается порядковый номер источника в соответствии со списком использованных источников и номер страницы, с которой взята информация, например: [3, с.15].

Приводимые в работе цитаты должны быть по возможности краткими. Если цитата полностью воспроизводит предложение цитируемого текста, она начинается с прописной буквы. Если цитата включена на правах части в предложение авторского текста, она пишется со строчной буквы. Если в цитату вошла только часть предложения цитируемого источника, то либо после кавычки ставится многоточие и цитата начинается с маленькой буквы, либо цитата начинается с большой буквы и заканчивается многоточием, например:

Ф. Котлер подчеркивал, что современный маркетинг «...все в большей степени ориентируется на удовлетворение потребностей индивидуального потребителя» [26, с.84].

3.9 ПРАВИЛА ОФОРМЛЕНИЯ СПИСКА ИСПОЛЬЗОВАННЫХ ИСТОЧНИКОВ

Список должен содержать сведения об источниках, использованных при написании письменной работы. Сведения об источниках приводятся в следующем порядке:

- официальные материалы;
- книги, статьи, материалы конференций и семинаров;
- статистические сборники, инструктивные материалы, методические рекомендации, реферативная информация, нормативно-справочные материалы;
- иностранная литература;
- Интернет-сайты.

В списке использованных источников применяется сквозная нумерация с применением арабского алфавита. Все объекты печатаются единым списком, группы объектов не выделяются.

Объекты описания списка должны быть обозначены терминами в квадратных скобках¹:

- [Видеозапись];
- [Мультимедиа];
- [Текст];
- [Электронный ресурс].

При занесении источников в список литературы следует придерживаться установленных правил их библиографического описания. Например:

Официальные материалы. В начале списка дается перечень использованных нормативных правовых актов федерального уровня в следующем порядке: международные нормативно-правовые акты,

Конституция, кодексы, федеральные законы, указы Президента РФ, постановления Правительства РФ, нормативно-правовые акты иных федеральных органов государственной власти. Нормативные правовые акты одного уровня располагаются в хронологическом порядке, от принятых в более ранние периоды к принятым в более поздние периоды

¹ Полный перечень см. в: Система стандартов по информации, библиотечному и издательскому делу. Библиографическая запись. Библиографическое описание. Общие требования и правила составления [Текст]: ГОСТ 7.1-2003.

После федеральных нормативно-правовых актов перечисляются нормативно-правовые акты регионального, а затем муниципального уровней в том же порядке.

Примеры оформления нормативно-правовых актов:

1. Об общих принципах организации законодательных (представительных) и исполнительных органов власти субъектов Российской Федерации [Текст]: Федеральный закон РФ от 06.10.1999 г. N 184-ФЗ // Собрание законодательства РФ. - 1999. - N43.

2. О порядке разработки и утверждения административных регламентов исполнения государственных функций (предоставления государственных услуг) [Электронный ресурс]: Постановление Правительства РФ от 11.11.2005 г. N 679. - Доступ из справочно-правовой системы «КонсультантПлюс». – Режим доступа:<http://www.consultant.ru>

Книги, статьи, материалы конференций и семинаров. Располагаются по алфавиту фамилии автора или названию, если книга печатается под редакцией. Например:

3. Боголюбов, А.Н. О вещественных резонансах в волноводе с неоднородным заполнением [Текст] / А.Н. Боголюбов, А.Л. Делицын, М.Д. Малых // Вестн. Моск. ун-та. Сер. 3, Физика. Астрономия. - 2001. - N 5. - С. 23–25.

4. Голубков, Е.П. Маркетинг как концепция рыночного управления [Текст] // Маркетинг в России и за рубежом. - 2001. - N 1. - С.89–104.

5. Государственные и муниципальные финансы [Текст] : учебник / Под ред. проф. С.И. Лушина, проф. В.А. Слепова. - М.: Экономистъ, 2006. - 280с.

6. Двинянинова, Г.С. Комплимент: Коммуникативный статус или стратегия в дискурсе [Текст] / Г.С. Двинянинова // Социальная власть языка: сб. науч. тр. / Воронеж. межрегион. ин-т обществ. наук, Воронеж. гос. ун-т, Фак. романо-герман. истории. - Воронеж, 2001. - С.101–106.

7. История России [Текст] : учеб. пособие для студентов всех специальностей / В.Н. Быков [и др.] ; отв. ред. В.Н. Сухов ; М-во образования Рос. Федерации, С.-Петербур. гос. лесотехн. акад. - 2-е изд., перераб. и доп. / при участии Т.А. Суховой. - СПб.: СПбЛТА, 2001. - 231с.

8. Семенов, В.В. Философия: итог тысячелетий. Философская психология [Текст] / В.В. Семенов; Рос. акад. наук, Пушчин. науч. центр, Ин-т биофизики клетки, Акад. проблем сохранения жизни. - Пушино: ПНЦ РАН, 2000. - 64с.

9. Черткова, Е.Л. Утопия как способ постижения социальной действительности [Электронный ресурс] / Е.Л. Черткова // Социемы: журнал Уральского гос. ун-та. - 2002. - N 8. – Режим доступа: [http://www2/usu.ru/philosoph/chertkova](http://www2.usu.ru/philosoph/chertkova).

10. Юридический советник [Электронный ресурс]. - 1 электрон.опт. диск (CD-ROM) : зв., цв. ; 12 см. - Прил.: Справочник пользователя [Текст] / сост. В.А. Быков. - 32с.

Статистические сборники, инструктивные материалы, методические рекомендации, реферативная информация, нормативно-справочные материалы. Располагаются по алфавиту. Например:

11. Аппаратура радиоэлектронная бытовая. Входные и выходные параметры и типы соединений. Технические требования [Текст]: ГОСТ Р 517721-2001. - Введ. 2002-01-01. - М.: Изд-во стандартов, 2001. - 34с.

12. Временные методические рекомендации по вопросам реструктуризации бюджетной сферы и повышения эффективности расходов региональных и местных бюджетов (Краткая концепция реструктуризации государственного и муниципального сектора и повышения эффективности бюджетных расходов на региональном и местном уровнях) [Текст]. - М.: ИЭПП, 2006. - 67с.

13. Свердловская область в 1992-1996 годах [Текст]: Стат. сб. / Свердлов. обл. комитет гос. статистики Госкомстата РФ. - Екатеринбург, 1997. - 115с.

14. Социальное положение и уровень жизни населения России в 2010 г. [Текст]: Стат. сб. / Росстат. - М., 2002. - 320с.

15. Социально-экономическое положение федеральных округов в 2010 г. [Электронный ресурс]. – Режим доступа: <http://www.gks.ru>

Иностранная литература. Располагается по алфавиту. Например:

16. An Interview with Douglass C. North [Text] // The Newsletter of The Cliometric Society. - 1993. - Vol. 8. - N 3. - P.23–28.

17. Burkhead, J. The Budget and Democratic Government [Text] / Lyden F.J., Miller E.G. (Eds.) / Planning, Programming, Budgeting. Markham : Chicago, 1972. 218 p.

18. Miller, D. Strategy Making and Structure: Analysis and Implications for Performance [Text] // Academy of Management Journal. - 1987. - Vol. 30. - N 1. - P. 45–51.

Интернет-сайты. Например:

19. Министерство финансов Российской Федерации: [Электронный ресурс]. – Режим доступа: <http://www.minfin.ru>

20. Российская книжная палата: [Электронный ресурс]. - Режим доступа: <http://www.bookchamber.ru>

3.10 ПРАВИЛА ОФОРМЛЕНИЯ ПРИЛОЖЕНИЙ

В приложения рекомендовано включать материалы, которые по каким-либо причинам не могут быть включены в основную часть: материалы, дополняющие работу; промежуточные математические доказательства, формулы и расчеты; таблицы вспомогательных цифровых данных; инструкции, методики, описания алгоритмов и программ задач, иллюстрации вспомогательного характера; нормативные акты, например, должностные инструкции. В приложения также включают иллюстрации, таблицы и распечатки, выполненные на листах формата А3.

Приложения оформляют как продолжение данного документа на последующих его листах после списка использованных источников.

Приложения обозначают заглавными буквами русского алфавита, начиная с А, за исключением букв Ё, З, Й, О, Ч, Ъ, Ы, Ь (ПРИЛОЖЕНИЕ А, ПРИЛОЖЕНИЕ Б, ПРИЛОЖЕНИЕ В и т.д.). Допускается обозначение приложений буквами латинского алфавита, за исключением букв I и O. В случае полного использования букв русского и латинского алфавитов допускается обозначать приложения арабскими цифрами.

Само слово «ПРИЛОЖЕНИЕ» пишется прописными (заглавными) буквами.

Если в работе одно приложение, оно обозначается «ПРИЛОЖЕНИЕ А».

Каждое приложение следует начинать с новой страницы. При этом слово «ПРИЛОЖЕНИЕ» и его буквенное обозначение пишутся с абзацного отступа.

Приложение должно иметь заголовок, который записывают на следующей строке после слова «ПРИЛОЖЕНИЕ» с абзацного отступа. Заголовок пишется с прописной буквы.

В тексте работы на все приложения должны быть даны ссылки, например: «... в приложении Б...». Приложения располагают в порядке ссылок на них в тексте работы.

Текст каждого приложения, при необходимости, может быть разделен на разделы, подразделы, пункты, подпункты, которые нумеруют в пределах каждого приложения. Перед номером ставится обозначение этого приложения.

Приложения должны иметь общую с остальной частью документа сквозную нумерацию страниц.

Приложения должны иметь общую с остальной частью документа сквозную нумерацию.

4. ПОРЯДОК ЗАЩИТЫ КУРСОВОЙ РАБОТЫ

4.1. ПОДГОТОВКА К ЗАЩИТЕ КУРСОВОЙ РАБОТЫ

Завершенная курсовая работа подписывается студентом на титульном листе и предоставляется научному руководителю. Научный руководитель проверяет курсовую работу и дает рецензию. В случае положительного решения научного руководителя, выставляется предварительная оценка и работа допускается к защите. Если в рецензии научный руководитель указывает замечания, то студент обязан устранить замечания, снова сдать курсовую работу на проверку.

Готовясь к защите курсовой работы, студент составляет тезисы выступления, оформляет наглядные пособия, раздаточный материал к докладу.

Дата и время защиты курсовой работы согласовываются и доводятся до сведения студентов. Напомним, что пока студент не защитит курсовую работу, до экзамена он недопускается.

Доклад на защите курсовой работы не должен превышать 5 мин. Следует помнить, что Вы не просто излагаете, а защищаете свои положения.

4.2. ЗАЩИТА КУРСОВОЙ РАБОТЫ

Структура доклада может быть следующей:

1. Представление студента и темы курсовой работы.
2. Причины выбора и актуальность темы работы.
3. Цель работы и ее задачи.
4. Предмет, объект, хронологическая рамка исследования.
5. Основные выводы и результаты исследования.

Рекомендуемый объем доклада 2–3 листа текста в формате Word, размер шрифта 14 пунктов с полуторным интервалом. Выступление не должно включать теоретические положения, заимствованные из литературных или нормативных документов, ибо они не являются предметом защиты. Особое внимание необходимо сосредоточить на собственных выводах и результатах. По завершении подготовки тезисов доклада целесообразно согласовать текст выступления с научным руководителем. На защиту необходимо иметь раздаточный материал и/или слайды. В докладе обязательны ссылки на раздаточный материал.

После выступления студенту задают вопросы члены комиссии, а также присутствующие на защите. Задаваемые вопросы могут носить конкретный или общий характер.

Ответы на вопросы должны быть краткими и состоять, как правило, из двух–трех предложений.

Несмотря на то, что к защите студент детально разобрался в различных аспектах темы, некоторые вопросы могут оказаться затруднительными. Из

сложной ситуации можно выйти, используя следующие универсальные ответы: «Исследование данной проблемы не входило в поставленные в работе задачи. Данная проблема представляется весьма интересной, и в дальнейшей своей работе мы постараемся определить пути ее решения» или «Задача по решению данной проблемы в работе не ставилась, но анализ экономической литературы показывает, что...».

По окончании публичной защиты члены комиссии на закрытом заседании обсуждают результаты защиты курсовых работ, принимают решение об оценках.

Результаты защиты курсовых работ объявляются студентам в тот же день.

ПРИЛОЖЕНИЕ А

Примерная тематика курсовых работ

Блок 1. Обеспечение экономической безопасности организаций в зависимости от вида экономической деятельности (все виды экономической деятельности – в ОКВЭД).

5. Экономическая безопасность функционирования и развития организации розничной торговли.

6. Экономическая безопасность функционирования и развития промышленного предприятия.

7. Экономическая безопасность функционирования и развития образовательного учреждения.

8. Экономическая безопасность функционирования и развития кредитной организации.

9. Экономическая безопасность функционирования и развития учреждения здравоохранения.

10. Экономическая безопасность функционирования и развития страховой компании.

11. Экономическая безопасность функционирования и развития сельскохозяйственной организации.

12. Экономическая безопасность функционирования и развития строительной организации.

13. Экономическая безопасность функционирования и развития транспортного предприятия.

Кроме указанных в блоке 1 видов экономической деятельности, студент может выбрать и другие виды экономической деятельности в соответствии с Общероссийским классификатором видов экономической деятельности (ОКВЭД).

Блок 2. Обеспечение экономической безопасности в сфере предоставления каких-либо услуг, операций, предпринимательской деятельности.

14. Обеспечение экономической безопасности в сфере безналичных расчетов пластиковыми картами.

15. Обеспечение экономической безопасности в сфере предоставления платных медицинских услуг населению.

16. Обеспечение экономической безопасности в сфере материально-технического снабжения хозяйствующего субъекта.

17. Обеспечение экономической безопасности в сфере управления закупками продукции и размещения заказов.

18. Обеспечение экономической безопасности в сфере кредитования юридических лиц.

19. Обеспечение экономической безопасности в сфере потребительского кредитования населения.

20. Обеспечение экономической безопасности в сфере предоставления ветеринарных услуг.

21. Обеспечение экономической безопасности в сфере торговли продовольственными товарами.

22. Обеспечение экономической безопасности в сфере лизинговых операций.

23. Обеспечение экономической безопасности в сфере бытового обслуживания населения.

Кроме указанных в блоке 2 видов экономических операций, услуг, студент может выбрать и другие виды экономических операций и услуг.

Блок 3. Оценка влияния какого-либо фактора (группы факторов) на обеспечение экономической безопасности организации.

24. Состояние основных фондов как фактор обеспечения экономической безопасности организации.

25. Стратегия развития хозяйствующего субъекта как фактор обеспечения его экономической безопасности.

26. Управление персоналом как фактор обеспечения экономической безопасности организации.

27. Управление дебиторской (кредиторской) задолженностью как фактор обеспечения экономической безопасности организации.

28. Диверсификация платных услуг как фактор обеспечения экономической безопасности организации.

29. Формирование и исполнение местного бюджета как фактор экономической безопасности муниципального образования.

30. Региональные факторы обеспечения экономической безопасности организации.

31. Финансовая устойчивость как фактор обеспечения экономической безопасности организации.

32. Инвестиционная деятельность как фактор обеспечения экономической безопасности организации.

33. Реализация интересов хозяйствующего субъекта как основа обеспечения его экономической безопасности.

Кроме указанных в блоке 3 тем, студент может выбрать и другие факторы обеспечения экономической безопасности.

Блок 4. Виды и уровни экономической безопасности государства (региона, муниципального образования).

Темы курсовых работ могут быть сформулированы в зависимости от отраслевой принадлежности организации и вида экономической безопасности, в том числе:

34. Экономическая безопасность государства: современное состояние и перспективы укрепления.

35. Энергетическая безопасность государства: современное состояние и перспективы укрепления.
36. Сырьевая безопасность государства: современное состояние и перспективы укрепления.
37. Внешнеэкономическая безопасность государства: современное состояние и перспективы укрепления.
38. Промышленная безопасность государства: современное состояние и перспективы укрепления.
39. Продовольственная безопасность государства: современное состояние и перспективы укрепления.
40. Инвестиционная безопасность государства: современное состояние и перспективы укрепления.
41. Информационная безопасность государства: современное состояние и перспективы укрепления.
42. Финансовая безопасность государства: современное состояние и перспективы укрепления.
43. Экологическая безопасность государства: современное состояние и перспективы укрепления.

ПРИЛОЖЕНИЕ Б

Образец оформления титульного листа

МИНИСТЕРСТВО ОБРАЗОВАНИЯ И НАУКИ РОССИЙСКОЙ ФЕДЕРАЦИИ

ФГБОУ ВО «Уральский государственный
экономический университет»

Кафедра региональной, муниципальной экономики и управления

ЭКОНОМИЧЕСКАЯ БЕЗОПАСНОСТЬ ГОСУДАРСТВА:

СОВРЕМЕННОЕ СОСТОЯНИЕ И ПЕРСПЕКТИВЫ УКРЕПЛЕНИЯ

Курсовая работа по дисциплине «Экономическая безопасность»

Исполнитель: И.О.Фамилия

Студент группы: М-ЭПБ-14

Научный руководитель: д-р экон.
наук (канд. экон. наук), профессор
(доцент) И.О.Фамилия

Предварительная оценка: _____

Допуск к защите: _____

Дата защиты: _____

Оценка: _____

Екатеринбург
2016

ПРИЛОЖЕНИЕ В

Пример оформления содержания курсовой работы на тему «Экономическая безопасность государства: современное состояние и перспективы укрепления»

СОДЕРЖАНИЕ

	Введение	3
1	Теоретические аспекты исследования экономической безопасности государства	5
1.1	Экономическая безопасность государства: понятие, сущность	5
1.2	Факторы и условия обеспечения экономической безопасности государства	...
1.3	Критерии и показатели оценки уровня экономической безопасности государства	...
2	Анализ и оценка уровня экономической безопасности государства (на примере России)	...
2.1	Анализ основных социально-экономических показателей развития страны	..
2.2	Оценка современного уровня экономической безопасности государства	
2.3	Организация системы обеспечения экономической безопасности государства (или Организационная структура обеспечения экономической безопасности государства)	
3	Угрозы экономической безопасности и направления их нейтрализации (на примере России)	
3.1	Возможные (потенциальные) угрозы экономической безопасности государства	
3.2	Стратегические направления нейтрализации угроз экономической безопасности государства	
	Заключение	

Список использованных источников

ПРИЛОЖЕНИЕГ

Пример оформления содержания курсовой работы на тему «Экономическая безопасность учреждения здравоохранения: современное состояние и перспективыукрепления»

СОДЕРЖАНИЕ

	Введение	3
1	Теоретические аспекты исследования экономической безопасности учрежденияздравоохранения	5
1.1	Экономическая безопасность учреждения здравоохранения: понятие,сущность	5
1.2	Факторы и условия обеспечения экономической безопасности учрежденияздравоохранения	...
1.3	Критерии и показатели оценки уровня экономической безопасности учрежденияздравоохранения	...
2	Анализ и оценка уровня экономической безопасности учреждения здравоохранения (на примере Областной клиническойбольницы № 1 г.Екатеринбурга)	...
2.1	Анализ основных показателей финансово-хозяйственной.. деятельности учрежденияздравоохранения	
2.2	Оценка современного уровня экономической безопасности учрежденияздравоохранения	
2.3	Факторы, влияющие на экономическую безопасность учрежденияздравоохранения	
3	Направления укрепления экономической безопасности функционирования и развития учреждения здравоохранения (на примере Областной клинической больницы № 1 г.Екатеринбурга)	
3.1	Потенциальные угрозы экономической безопасности учреждения здравоохранения	
3.2	Стратегические направления нейтрализации угроз экономической безопасности учрежденияздравоохранения	

Заключение

Список использованных источников